



**ГОДОВАЯ БУХГАЛТЕРСКАЯ
(ФИНАНСОВАЯ) ОТЧЕТНОСТЬ
ПАО «ГАЗПРОМ»**

за 2022 год

***Публичное акционерное общество
«Газпром»***

Аудиторское заключение
о бухгалтерской (финансовой) отчетности
2022 год

Аудиторское заключение независимого аудитора

Акционерам

Публичного акционерного общества «Газпром»

Мнение

Мы провели аудит прилагаемой годовой бухгалтерской (финансовой) отчетности Публичного акционерного общества «Газпром» (далее — ПАО «Газпром»), состоящей из бухгалтерского баланса по состоянию на 31 декабря 2022 года, отчета о финансовых результатах за 2022 год, приложений к бухгалтерскому балансу и отчету о финансовых результатах, в том числе отчета об изменениях капитала и отчета о движении денежных средств за 2022 год, пояснений к бухгалтерскому балансу и отчету о финансовых результатах, включая основные положения учетной политики.

По нашему мнению, прилагаемая годовая бухгалтерская (финансовая) отчетность отражает достоверно во всех существенных отношениях финансовое положение ПАО «Газпром» по состоянию на 31 декабря 2022 года, финансовые результаты его деятельности и движение денежных средств за 2022 год в соответствии с правилами составления бухгалтерской (финансовой) отчетности, установленными в Российской Федерации.

Основание для выражения мнения

Мы провели аудит в соответствии с Международными стандартами аудита (МСА). Наша ответственность в соответствии с этими стандартами описана в разделе «Ответственность аудитора за аудит годовой бухгалтерской (финансовой) отчетности» настоящего заключения. Мы являемся независимыми по отношению к аудируемому лицу в соответствии с Правилами независимости аудиторов и аудиторских организаций и Кодексом профессиональной этики аудиторов, а также Международным кодексом этики профессиональных бухгалтеров (включая международные стандарты независимости), принятым Советом по международным стандартам этики для профессиональных бухгалтеров, и нами выполнены прочие обязанности в соответствии с этими требованиями профессиональной этики. Мы полагаем, что полученные нами аудиторские доказательства являются достаточными и надлежащими, чтобы служить основанием для выражения нашего мнения.

Ключевые вопросы аудита

Ключевые вопросы аудита – это вопросы, которые, согласно нашему профессиональному суждению, являлись наиболее значимыми для нашего аудита годовой бухгалтерской (финансовой) отчетности за текущий период. Эти вопросы были рассмотрены в контексте нашего аудита годовой бухгалтерской (финансовой) отчетности в целом и при формировании нашего мнения об этой отчетности, и мы не выражаем отдельного мнения об этих вопросах.

Признание выручки

Особое внимание в ходе аудита мы уделили признанию выручки, потому что имеются различные потоки поступления выручки, где условия ее признания, включая порядок определения и изменения цены, передачи права собственности, рисков и выгод, значительно отличаются.

Мы оценили последовательность применения учетной политики в области признания выручки применительно к различным видам выручки и географическим сегментам. Наши аудиторские процедуры в отношении риска существенного искажения выручки включали, в частности, оценку средств контроля, оценку риска существенного искажения вследствие недобросовестных действий или ошибок, а также процедуры проверки по существу в отношении операций по продаже и процедуры получения писем-подтверждений от контрагентов по дебиторской задолженности на конец отчетного периода.

Информация о применяемых методах учета выручки приведена в Пояснении 2 «Существенные аспекты учетной политики и представления информации в бухгалтерской (финансовой) отчетности» к бухгалтерскому балансу и отчету о финансовых результатах в годовой бухгалтерской (финансовой) отчетности за 2022 год. Информация по существенным видам деятельности приведена в подстроках 2111-2117 строки 2110 «Выручка» Отчета о финансовых результатах за 2022 год.

Корректировка показателей отчетности в связи с началом применения ФСБУ 6/2020 «Основные средства» и ФСБУ 26/2020 «Капитальные вложения»

Переход ПАО «Газпром» с 01 января 2022 года на новые федеральные стандарты бухгалтерского учета (ФСБУ 6/2020 «Основные средства», ФСБУ 26/2020 «Капитальные вложения») потребовал корректировки учетной политики ПАО «Газпром», а также формирования оценок руководства, затрагивающих одну из наиболее значимых статей бухгалтерского баланса (строка 1150 «Основные средства»), включая изменение показателей по состоянию на 31 декабря 2021 года. В связи с этим данный вопрос, по нашему мнению, является одним из наиболее значимых при аудите бухгалтерской (финансовой) отчетности ПАО «Газпром» за 2022 год.

Наши процедуры были направлены на оценку достаточности и полноты отражения переходных корректировок на новые стандарты бухгалтерского учета, а также корректность раскрытия информации о данных корректировках в бухгалтерской (финансовой) отчетности:

- мы провели анализ положений учетной политики в отношении учета основных средств и капитальных вложений в связи с началом применения ФСБУ 6/2020 «Основные средства» и ФСБУ 26/2020 «Капитальные вложения», включая переходные положения;
- мы произвели оценку произведенных изменений во внутренней системе учета и контроля в отношении суждений и процессов, использованных при переходе на новые стандарты;
- мы провели анализ оценочных суждений в отношении элементов амортизации основных средств, включая установленные сроки полезного использования объектов основных средств, подходов к определению ликвидационной стоимости основных средств;
- мы проверили корректировки входящих остатков по учету основных средств на начало отчетного года, включая математическую точность проведенных расчетов, исходя из примененных оценочных суждений;
- мы провели анализ методологии и основных допущений, примененных ПАО «Газпром» для тестирования основных средств на наличие признаков обесценения;
- мы проверили правильность и достаточность раскрытий в бухгалтерской (финансовой) отчетности в отношении произведенных корректировок.

Информация об основных принятых способах ведения бухгалтерского учета основных средств отражена в Пояснении 2 «Существенные аспекты учетной политики и представления информации в бухгалтерской (финансовой) отчетности» к бухгалтерскому балансу и отчету о финансовых результатах в годовой бухгалтерской (финансовой) отчетности за 2022 год. Информация о произведенных корректировках показателей бухгалтерской (финансовой) отчетности в связи с началом применения новых федеральных стандартов бухгалтерского учета отражена в Пояснении 4 «Корректировки данных предшествующего отчетного периода» к бухгалтерскому балансу и отчету о финансовых результатах в годовой бухгалтерской (финансовой) отчетности за 2022 год.

Влияние санкций

В связи с обострением геополитической обстановки в мире, а также введением со стороны стран ЕС, США и других стран ограничительных мер (в том числе введение ряда санкционных пакетов) в отношении ПАО «Газпром» и его дочерних обществ оценка возможного влияния данной ситуации на бухгалтерскую (финансовую) отчетность ПАО «Газпром» является областью повышенного риска.

Нами были рассмотрены оценки руководства, в том числе в отношении:

- выполнения условий признания оценочных и/или условных обязательств;
- обесценения запасов и финансовых вложений;
- необходимости создания резервов сомнительных долгов.

Наши аудиторские процедуры также включали обсуждение с руководством влияния введенных санкций на деятельность ПАО «Газпром» в 2022 году и их возможного влияния на следующие отчетные периоды.

Информация о применяемых подходах к формированию оценочных обязательств и резервов приведена в Пояснении 2 «Существенные аспекты учетной политики и представления информации в бухгалтерской (финансовой) отчетности» к бухгалтерскому балансу и отчету о финансовых результатах в годовой бухгалтерской (финансовой) отчетности за 2022 год. Информация о размерах созданных резервов под обесценение финансовых вложений и резервов сомнительных долгов представлена в таблицах 3.1 «Наличие и движение финансовых вложений» и 5.1 «Наличие и движение дебиторской задолженности» пояснений к бухгалтерскому балансу и отчету о финансовых результатах.

Прочая информация

Руководство несет ответственность за прочую информацию. Прочая информация включает информацию, содержащуюся в Годовом отчете ПАО «Газпром» за 2022 год и Отчете эмитента ПАО «Газпром» за 12 месяцев 2022 года, но не включает годовую бухгалтерскую (финансовую) отчетность и наше аудиторское заключение о ней. Прочая информация, предположительно, будет предоставлена нам после даты настоящего аудиторского заключения.

Наше мнение о годовой бухгалтерской (финансовой) отчетности не распространяется на прочую информацию, и мы не предоставляем вывода, обеспечивающего в какой-либо форме уверенность в отношении данной информации.

В связи с проведением нами аудита годовой бухгалтерской (финансовой) отчетности наша обязанность заключается в ознакомлении с указанной выше прочей информацией, когда она будет нам предоставлена, и рассмотрении вопроса о том, имеются ли существенные несоответствия между прочей информацией и годовой бухгалтерской (финансовой) отчетностью или нашими знаниями, полученными в ходе аудита, и не содержит ли прочая информация иные признаки существенных искажений.

Если при ознакомлении с Годовым отчетом ПАО «Газпром» за 2022 год и Отчетом эмитента ПАО «Газпром» за 12 месяцев 2022 года мы придем к выводу о том, что в них содержатся существенные искажения, мы должны довести это до сведения лиц, отвечающих за корпоративное управление.

Ответственность руководства и лиц, отвечающих за корпоративное управление аудируемого лица, за годовую бухгалтерскую (финансовую) отчетность

Руководство несет ответственность за подготовку и достоверное представление данной годовой бухгалтерской (финансовой) отчетности в соответствии с правилами составления бухгалтерской (финансовой) отчетности, установленными в Российской Федерации, и за систему внутреннего контроля, которую руководство считает необходимой для подготовки годовой бухгалтерской (финансовой) отчетности, не содержащей существенных искажений вследствие недобросовестных действий или ошибок.

При подготовке годовой бухгалтерской (финансовой) отчетности руководство несет ответственность за оценку способности аудируемого лица продолжать непрерывно свою деятельность, за раскрытие в соответствующих случаях сведений, относящихся к непрерывности деятельности, и за составление отчетности на основе допущения о непрерывности деятельности, за исключением случаев, когда руководство намеревается ликвидировать аудируемое лицо, прекратить его деятельность или когда у него отсутствует какая-либо иная реальная альтернатива, кроме ликвидации или прекращения деятельности.

Лица, отвечающие за корпоративное управление, несут ответственность за надзор за подготовкой годовой бухгалтерской (финансовой) отчетности аудируемого лица.

Ответственность аудитора за аудит годовой бухгалтерской (финансовой) отчетности

Наша цель состоит в получении разумной уверенности в том, что годовая бухгалтерская (финансовая) отчетность не содержит существенных искажений вследствие недобросовестных действий или ошибок, и в составлении аудиторского заключения, содержащего наше мнение. Разумная уверенность представляет собой высокую степень уверенности, но не является гарантией того, что аудит, проведенный в соответствии с МСА, всегда выявляет существенные искажения при их наличии. Искажения могут быть результатом недобросовестных действий или ошибок и считаются существенными, если можно обоснованно предположить, что в отдельности или в совокупности они могут повлиять на экономические решения пользователей, принимаемые на основе этой годовой бухгалтерской (финансовой) отчетности.

В рамках аудита, проводимого в соответствии с МСА, мы применяем профессиональное суждение и сохраняем профессиональный скептицизм на протяжении всего аудита. Кроме того, мы выполняем следующее:

а) выявляем и оцениваем риски существенного искажения годовой бухгалтерской (финансовой) отчетности вследствие недобросовестных действий или ошибок; разрабатываем и проводим аудиторские процедуры в ответ на эти риски; получаем аудиторские доказательства, являющиеся достаточными и надлежащими, чтобы служить основанием для выражения нашего мнения. Риск необнаружения существенного искажения в результате недобросовестных действий выше, чем риск необнаружения существенного искажения в результате ошибки, так как недобросовестные действия могут включать сговор, подлог, умышленный пропуск, искаженное представление информации или действия в обход системы внутреннего контроля;

б) получаем понимание системы внутреннего контроля, имеющей значение для аудита, с целью разработки аудиторских процедур, соответствующих обстоятельствам, но не с целью выражения мнения об эффективности системы внутреннего контроля аудируемого лица;

в) оцениваем надлежащий характер применяемой учетной политики, обоснованность оценочных значений, рассчитанных руководством аудируемого лица, и соответствующего раскрытия информации;

г) делаем вывод о правомерности применения руководством аудируемого лица допущения о непрерывности деятельности, а на основании полученных аудиторских доказательств – вывод о том, имеется ли существенная неопределенность в связи с событиями или условиями, в результате которых могут возникнуть значительные сомнения в способности аудируемого лица продолжать непрерывно свою деятельность. Если мы приходим к выводу о наличии существенной неопределенности, мы должны привлечь внимание в нашем аудиторском заключении к соответствующему раскрытию информации в годовой бухгалтерской (финансовой) отчетности или, если такое раскрытие информации является ненадлежащим, модифицировать наше мнение. Наши выводы основаны на аудиторских доказательствах, полученных до даты нашего аудиторского заключения. Однако будущие события или условия могут привести к тому, что аудируемое лицо утратит способность продолжать непрерывно свою деятельность;

д) проводим оценку представления годовой бухгалтерской (финансовой) отчетности в целом, ее структуры и содержания, включая раскрытие информации, а также того, представляет ли годовая бухгалтерская (финансовая) отчетность лежащие в ее основе операции и события так, чтобы было обеспечено их достоверное представление.

Мы осуществляем информационное взаимодействие с лицами, отвечающими за корпоративное управление аудируемого лица, доводя до их сведения, помимо прочего, информацию о запланированном объеме и сроках аудита, а также о существенных замечаниях по результатам аудита, в том числе о значительных недостатках системы внутреннего контроля, которые мы выявляем в процессе аудита.

Мы также предоставляем лицам, отвечающим за корпоративное управление аудируемого лица, заявление о том, что мы соблюдали все соответствующие этические требования в отношении независимости и информировали этих лиц обо всех взаимоотношениях и прочих вопросах, которые можно обоснованно считать оказывающими влияние на независимость аудитора, а в необходимых случаях – о соответствующих мерах предосторожности.

Из тех вопросов, которые мы довели до сведения лиц, отвечающих за корпоративное управление аудируемого лица, мы определили вопросы, которые были наиболее значимы для аудита годовой бухгалтерской (финансовой) отчетности за текущий период и, следовательно, являются ключевыми вопросами аудита. Мы описываем эти вопросы в нашем аудиторском заключении, кроме случаев, когда публичное раскрытие информации об этих вопросах запрещено законом или нормативным актом, или, когда в крайне редких случаях мы приходим к выводу о том, что информация о каком-либо вопросе не должна быть сообщена в нашем заключении, так как можно обоснованно предположить, что отрицательные последствия сообщения такой информации превысят общественно значимую пользу от ее сообщения.

Руководитель аудита,
по результатам которого составлено
аудиторское заключение, действует от имени
аудиторской организации на основании
доверенности № 133/22 от 04 июля 2022 года



Н.Ю. Хренов
ОРНЗ 21606080534

Дата аудиторского заключения
«13» марта 2023 года

Аудируемое лицо

Наименование:

Публичное акционерное общество «Газпром» (ПАО «Газпром»).

Адрес юридического лица в пределах места нахождения юридического лица:

Российская Федерация, 197229, г. Санкт-Петербург, Лахтинский пр-кт, д.2, к.3, стр.1.

Внесено в Единый государственный реестр юридических лиц 02 августа 2002 г. за основным государственным регистрационным номером 1027700070518.

Аудитор

Наименование:

Общество с ограниченной ответственностью «Финансовые и бухгалтерские консультанты» (ООО «ФБК»).

Адрес юридического лица в пределах места нахождения юридического лица:

Российская Федерация, 101990, г. Москва, ул. Мясницкая, д. 44/1, стр. 2АБ.

Внесено в Единый государственный реестр юридических лиц 24 июля 2002 г. за основным государственным регистрационным номером 1027700058286.

Основной регистрационный номер записи в реестре аудиторов и аудиторских организаций саморегулируемой организации аудиторов 11506030481.

Бухгалтерский баланс на 31 декабря 2022 года

Организация: ПАО "ГАЗПРОМ"

Идентификационный номер налогоплательщика

Вид экономической деятельности: Торговля оптовая твердым, жидким и газообразным топливом и подобными продуктами

Организационно-правовая форма/форма собственности:
Публичное акционерное общество

Единица измерения: тыс.руб.

Местонахождение (адрес): 197229, Санкт-Петербург,
Лахтинский пр-кт, д.2, к.3, стр.1

Коды	
Форма по ОКУД	0710001
Дата (число, месяц, год)	31 / 12 / 2022
по ОКПО	00040778
ИНН	7736050003
по ОКВЭД 2	46.71
по ОКОПФ/ОКФС	12247/41
по ОКЕИ	384

Бухгалтерская отчетность подлежит обязательному аудиту

Да Нет

Наименование аудиторской организации: Общество с ограниченной ответственностью "Финансовые и бухгалтерские консультанты"

Идентификационный номер налогоплательщика аудиторской организации

ИНН 7701017140

Основной государственный регистрационный номер аудиторской организации


ОГРН/ОГРНИП 1027700058286

Пояснения	Наименование показателя	Код строки	На 31 декабря 2022 г.	На 31 декабря 2021 г.	На 31 декабря 2020 г.
АКТИВ					
I. ВНЕОБОРОТНЫЕ АКТИВЫ					
1	Нематериальные активы, в т.ч.:	1110	11 962 617	13 318 662	14 744 114
	права на объекты интеллектуальной собственности	1111	11 009 221	12 767 120	14 437 503
	прочие	1119	953 396	551 542	306 611
1	Результаты исследований и разработок	1120	4 172 749	3 567 625	2 985 739
9	Нематериальные поисковые активы	1130	114 943 077	112 405 812	130 776 537
9	Материальные поисковые активы	1140	21 332 986	19 429 714	52 045 575
2	Основные средства, в т.ч.:	1150	14 264 684 443	13 939 289 676	8 002 629 050
	Объекты основных средств, в т.ч.:	1151	12 011 175 459	12 223 207 139	6 613 018 663
	земельные участки и объекты природопользования	1152	4 991 574	4 503 546	3 497 718
	здания, сооружения, машины и оборудование	1153	11 919 700 223	12 128 481 159	6 518 838 804
П-6	Незавершенные капитальные вложения	1154	2 229 946 356	1 690 148 367	1 389 610 387
П-7	Права пользования активами	1155	23 562 628	25 934 170	-
	Инвестиционная недвижимость	1156	-	-	-
	Доходные вложения в материальные ценности	1160	-	-	-
3; П-8	Финансовые вложения, в т.ч.:	1170	4 415 459 661	4 439 221 232	3 295 369 477
	инвестиции в дочерние общества	1171	4 013 796 519	4 117 504 618	3 211 227 291
	инвестиции в зависимые общества	1172	33 854 753	37 394 210	38 100 611
	инвестиции в другие организации	1173	4 631 497	214 790	214 790
	займы, предоставленные организациям на срок более 12 месяцев	1174	291 681 123	244 744 446	6 818 956
	Отложенные налоговые активы	1180	387 718 753	169 009 037	245 003 019
П-9	Прочие внеоборотные активы	1190	697 270 625	706 247 450	469 371 310
	Итого по разделу I	1100	19 917 544 911	19 402 489 208	12 212 924 821

Пояснения	Наименование показателя	Код строки	На 31 декабря 2022 г.	На 31 декабря 2021 г.	На 31 декабря 2020 г.
АКТИВ					
II. ОБОРОТНЫЕ АКТИВЫ					
4	Запасы, в т.ч.:	1210	695 450 949	549 355 418	570 823 149
	сырье, материалы и другие аналогичные ценности	1211	13 647 282	12 649 213	5 647 999
	затраты в незавершенном производстве	1213	150 581	203 070	5 710
	готовая продукция и товары для перепродажи	1214	663 552 039	526 030 706	559 934 279
	товары отгруженные	1215	18 101 047	10 472 429	5 235 161
	Налог на добавленную стоимость по приобретенным ценностям	1220	55 614 038	57 390 967	75 632 590
5; П-10	Дебиторская задолженность, в т.ч.:	1230	2 899 224 596	2 915 621 610	1 941 962 055
	Дебиторская задолженность (платежи по которой ожидаются более чем через 12 месяцев после отчетной даты), в т.ч.:	1231	563 038 305	725 543 385	522 399 531
	покупатели и заказчики	1232	11 841 882	-	1 056 765
	авансы выданные	1233	1 183 625	8 102 670	1 514 832
	прочие дебиторы	1234	550 012 798	717 440 715	519 827 934
	Дебиторская задолженность (платежи по которой ожидаются в течение 12 месяцев после отчетной даты), в т.ч.:	1235	2 336 186 291	2 190 078 225	1 419 562 524
	покупатели и заказчики	1236	1 195 029 095	1 010 143 933	579 447 708
	авансы выданные	1238	150 978 446	37 363 446	15 163 219
	прочие дебиторы	1239	990 178 750	1 142 570 846	824 951 597
3; П-8	Финансовые вложения (за исключением денежных эквивалентов), в т.ч.:	1240	199 321 909	493 303 465	262 692 226
	займы, предоставленные на срок менее 12 мес.	1241	86 262 047	95 150 088	262 688 713
	Денежные средства и денежные эквиваленты, в т.ч.:	1250	247 470 110	1 473 249 474	648 397 537
	касса	1251	27 256	33 277	25 717
	расчетные счета	1252	169 225 929	356 477 443	210 145 651
	валютные счета	1253	77 955 061	839 662 894	248 157 997
	прочие денежные средства и их эквиваленты	1259	261 864	277 075 860	190 068 172
	Прочие оборотные активы	1260	19 174 618	21 769 369	3 084 381
	Итого по разделу II	1200	4 116 256 220	5 510 690 303	3 502 591 938
	БАЛАНС	1600	24 033 801 131	24 913 179 511	15 715 516 759

Пояснения	Наименование показателя	Код строки	На 31 декабря 2022 г.	На 31 декабря 2021 г.	На 31 декабря 2020 г.
ПАССИВ					
III. КАПИТАЛ И РЕЗЕРВЫ					
П-12	Уставный капитал (складочный капитал, уставной фонд, вклады товарищей)	1310	118 367 564	118 367 564	118 367 564
	Собственные акции, выкупленные у акционеров	1320	-	-	-
	Переоценка внеоборотных активов	1340	-	-	5 513 189 506
П-12	Добавочный капитал (без переоценки)	1350	178 823 816	193 190 229	195 615 797
	в т.ч.: бессрочные облигации и займы	1351	178 823 816	193 190 229	195 615 797
П-12	Резервный капитал	1360	8 636 001	8 636 001	8 636 001
	Нераспределенная прибыль (непокрытый убыток)	1370	16 426 983 014	16 880 601 659	4 381 112 734
	Фонд социальной сферы государственной	1380	-	-	-
	Итого по разделу III	1300	16 732 810 395	17 200 795 453	10 216 921 602
IV. ДОЛГОСРОЧНЫЕ ОБЯЗАТЕЛЬСТВА					
П-13	Заемные средства, в т.ч.:	1410	2 510 047 004	2 316 444 841	2 282 427 006
	кредиты банков, подлежащие погашению более чем через 12 месяцев после отчетной даты	1411	781 732 433	526 270 060	613 034 561
	займы, подлежащие погашению более чем через 12 месяцев после отчетной даты	1412	1 728 314 571	1 790 174 781	1 669 392 445
	Отложенные налоговые обязательства	1420	2 415 407 690	2 237 801 085	936 432 484
7; П-20	Оценочные обязательства	1430	23 023 547	21 338 537	19 234 306
5; П-15	Прочие обязательства, в т.ч.:	1450	82 591 234	70 753 687	2 301 619
	долгосрочные обязательства по аренде	1455	18 352 358	20 489 076	-
	Итого по разделу IV	1400	5 031 069 475	4 646 338 150	3 240 395 415
V. КРАТКОСРОЧНЫЕ ОБЯЗАТЕЛЬСТВА					
П-13	Заемные средства, в т.ч.:	1510	979 886 132	1 941 908 757	1 353 045 123
	кредиты банков, подлежащие погашению в течение 12 месяцев после отчетной даты	1511	-	-	-
	займы, подлежащие погашению в течение 12 месяцев после отчетной даты	1512	626 305 710	1 634 814 978	774 244 702
	текущая часть долгосрочных кредитов и займов	1513	353 580 422	307 093 779	578 800 421
5; П-15	Кредиторская задолженность, в т.ч.:	1520	1 264 988 290	1 017 326 985	852 767 523
	поставщики и подрядчики	1521	897 247 232	708 844 389	638 553 849
	задолженность перед персоналом организации	1522	976 402	834 959	801 498
	задолженность по страховым взносам	1523	592 442	497 985	502 782
	задолженность по налогам и сборам	1524	85 141 596	124 052 556	30 191 699
	прочие кредиторы, в т.ч.:	1525	191 221 559	181 477 119	181 241 882
	векселя к уплате	1526	-	-	-
	авансы полученные	1527	99 607 210	122 239 875	125 365 023
	другие расчеты	1528	91 614 349	59 237 244	55 876 859
	задолженность перед участниками (учредителями) по выплате доходов	1529	89 809 059	1 619 977	1 475 813
	Доходы будущих периодов	1530	-	-	-
7; П-20	Оценочные обязательства	1540	19 674 312	102 045 809	52 387 096
	Прочие обязательства, в т.ч.:	1550	5 372 527	4 764 357	-
	краткосрочные обязательства по аренде	1555	5 372 527	4 764 357	-
	Итого по разделу V	1500	2 269 921 261	3 066 045 908	2 258 199 742
	БАЛАНС	1700	24 033 801 131	24 913 179 511	15 715 516 759



Руководитель



А.Б. Миллер

"13" марта 2023 г.

Главный бухгалтер

М.Н. Росеев

**Отчет о финансовых результатах
за 2022 год**

Организация: ПАО "ГАЗПРОМ"

Идентификационный номер налогоплательщика

Вид экономической деятельности: Торговля оптовая твердым, жидким и газообразным топливом и подобными продуктами

Организационно-правовая форма/форма собственности:

Публичное акционерное общество

Единица измерения: тыс.руб.


	Коды
Форма по ОКУД	0710002
Дата (число,месяц,год)	31 / 12 / 2022
по ОКПО	00040778
ИНН	7736050003
по ОКВЭД 2	46.71
по ОКОПФ/ОКФС	12247/41
по ОКЕИ	384

Пояснения	Наименование показателя	Код строки	за 2022 год	за 2021 год
	Выручка, в т.ч.:	2110	7 979 026 948	6 388 987 167
	продажа газа	2111	5 826 988 836	4 720 244 962
	предоставление имущества в аренду	2112	1 175 632 237	793 999 761
	продажа продуктов нефтегазопереработки	2113	319 915 645	328 779 949
	предоставление услуг по организации транспортировки газа	2114	280 499 045	250 732 540
	продажа газового конденсата	2115	229 832 063	233 317 528
	продажа нефти	2116	131 539 203	47 540 036
	продажа других товаров, продукции, работ и услуг	2117	14 619 919	14 372 391
6	Себестоимость продаж, в т.ч.:	2120	(4 768 761 092)	(2 748 528 303)
	продажа газа	2121	(2 560 706 404)	(1 332 511 765)
	предоставление имущества в аренду	2122	(1 147 919 597)	(778 583 802)
	продажа продуктов нефтегазопереработки	2123	(311 929 646)	(199 883 602)
	предоставление услуг по организации транспортировки газа	2124	(449 896 919)	(241 260 190)
	продажа газового конденсата	2125	(158 639 443)	(122 197 607)
	продажа нефти	2126	(116 081 529)	(55 031 095)
	продажа других товаров, продукции, работ и услуг	2127	(23 587 554)	(19 060 242)
	Валовая прибыль (убыток)	2100	3 210 265 856	3 640 458 864
6	Коммерческие расходы	2210	(1 489 385 460)	(1 551 851 191)
6	Управленческие расходы	2220	(158 973 363)	(130 832 966)
	Прибыль(убыток) от продаж	2200	1 561 907 033	1 957 774 707
	Доходы от участия в других организациях	2310	785 620 762	414 235 921
	Проценты к получению	2320	168 114 191	43 845 142
	Проценты к уплате	2330	(154 414 847)	(122 609 141)

Пояснения	Наименование показателя	Код строки	за 2022 год	за 2021 год
П-16	Прочие доходы	2340	2 943 988 243	2 003 191 990
П-16	Прочие расходы	2350	(4 282 787 641)	(1 087 201 134)
	Прибыль (убыток) до налогообложения	2300	1 022 427 741	3 209 237 485
П-14	Налог на прибыль, в т.ч.:	2410	(288 574 197)	(522 269 108)
	текущий налог на прибыль	2411	(354 116 674)	(331 702 692)
	отложенный налог на прибыль	2412	39 008 803	(228 741 978)
	налог на прибыль прошлых лет	2413	26 533 674	38 175 562
	Прочее	2460	1 061 338	(290 797)
	Перераспределение налога на прибыль внутри КГН	2465	12 331 390	(2 220 954)
	Чистая прибыль (убыток)	2400	747 246 272	2 684 456 626


Пояснения	Наименование показателя	Код строки	за 2022 год	за 2021 год
	Результат от переоценки внеоборотных активов, не включаемый в чистую прибыль (убыток) периода	2510	-	1 199 826 339
	Результат от прочих операций, не включаемый в чистую прибыль (убыток) периода	2520	-	-
	Налог на прибыль от прочих операций, результат которых не включается в чистую прибыль (убыток) периода	2530	-	(239 965 256)
	Совокупный финансовый результат периода	2500	747 246 272	3 644 317 709
П-17	СПРАВОЧНО: Базовая прибыль (убыток) на акцию (в руб.)	2900	31,56	113,39
	Разводненная прибыль (убыток) на акцию	2910	-	-

Руководитель



А.Б. Миллер

Главный бухгалтер



М.Н. Россеев

"13" марта 2023 г.

Отчет об изменениях капитала за 2022 год

Организация: ПАО "ГАЗПРОМ"

Идентификационный номер налогоплательщика

Вид экономической деятельности: Торговля оптовая твердым, жидким и газообразным топливом и подобными продуктами

Организационно-правовая форма/форма собственности:

Публичное акционерное общество

Единица измерения: тыс.руб.

Форма по ОКУД

Дата (число,месяц,год)

по ОКПО

ИНН

по ОКВЭД 2

по ОКОПФ/ОКФС

по ОКЕИ

КОДЫ
710004
31 / 12 / 2022
00040778
7736050003
46.71
12247/41
384

1. Движение капитала

Наименование показателя	Код строки	Уставный капитал	Собственные акции, выкупленные у акционеров	Добавочный капитал	Резервный капитал	Нераспределенная прибыль (непокрытый убыток)	Фонд социальной сферы государственной	Итого
Величина капитала на 31 декабря 2020 г.	3100	118 367 564	-	5 708 805 303	8 636 001	4 381 112 734	-	10 216 921 602
За 2021 год								
Увеличение капитала - всего, в том числе:	3210	-	-	968 615 140	-	12 801 753 480	-	13 770 368 620
чистая прибыль	3211	X	X	X	X	2 684 456 626	X	2 684 456 626
переоценка имущества	3212	X	X	959 861 083	X	X	-	959 861 083
доходы, относящиеся непосредственно на увеличение капитала	3213	X	X	-	X	254 837	X	254 837
дополнительный выпуск акций	3214	-	X	-	X	X	X	-
увеличение номинальной стоимости акций	3215	-	X	-	X	-	X	-
реорганизация юридического лица	3216	-	-	-	-	-	-	-
выкуп собственных акций	3217	X	-	X	X	X	X	-
операции, связанные с бессрочными облигациями и займами	3218	X	X	8 754 057	X	6 724 232	X	15 478 289
прочее	3219	-	-	-	-	10 110 317 785	-	10 110 317 785
Уменьшение капитала - всего, в том числе:	3220	-	-	(6 480 638 094)	-	(305 856 675)	-	(6 786 494 769)
убыток	3221	X	X	X	X	-	X	-
переоценка имущества	3222	X	X	-	X	X	-	-
расходы, относящиеся непосредственно на уменьшение капитала	3223	X	X	X	X	-	-	-
уменьшение номинальной стоимости акций	3224	-	X	X	X	-	X	-
уменьшение количества акций	3225	-	-	X	X	X	X	-
реорганизация юридического лица	3226	-	-	-	-	-	-	-
дивиденды	3227	X	X	X	X	(297 102 618)	X	(297 102 618)
операции, связанные с бессрочными облигациями и займами	3228	X	X	(11 179 625)	X	(8 754 057)	X	(19 933 682)
прочее	3229	-	-	(6 469 458 469)	-	-	-	(6 469 458 469)

Наименование показателя	Код строки	Уставный капитал	Собственные акции, выкупленные у акционеров	Добавочный капитал	Резервный капитал	Нераспределенная прибыль (непокрытый убыток)	Фонд социальной сферы государственной	Итого
Изменение добавочного капитала	3230	X	X	(3 592 120)	X	3 592 120	X	-
Изменение резервного капитала	3240	X	X	X	-	-	X	-
Величина капитала на 31 декабря 2021 г.	3200	118 367 564	-	193 190 229	8 636 001	16 880 601 659	-	17 200 795 453
За 2022 год								
Увеличение капитала - всего, в том числе:	3310	-	-	7 368 420	-	761 809 138	-	769 177 558
чистая прибыль	3311	X	X	X	X	747 246 272	X	747 246 272
переоценка имущества	3312	X	X	-	X	X	-	-
доходы, относящиеся непосредственно на увеличение капитала	3313	X	X	-	X	523 851	X	523 851
дополнительный выпуск акций	3314	-	X	-	X	X	X	-
увеличение номинальной стоимости акций	3315	-	X	-	X	-	X	-
реорганизация юридического лица	3316	-	-	-	-	-	-	-
выкуп собственных акций	3317	X	-	X	X	X	X	-
операции, связанные с бессрочными облигациями и займами	3318	X	X	7 368 420	X	14 039 015	X	21 407 435
прочее	3319	-	-	-	-	-	-	-
Уменьшение капитала - всего, в том числе:	3320	-	-	(21 734 833)	-	(1 215 427 783)	-	(1 237 162 616)
убыток	3321	X	X	X	X	-	X	-
переоценка имущества	3322	X	X	-	X	X	-	-
расходы, относящиеся непосредственно на уменьшение капитала	3323	X	X	X	X	-	-	-
уменьшение номинальной стоимости акций	3324	-	X	X	X	-	X	-
уменьшение количества акций	3325	-	-	X	X	X	X	-
реорганизация юридического лица	3326	-	-	-	-	-	-	-
дивиденды	3327	X	X	X	X	(1 208 059 363)	X	(1 208 059 363)
операции, связанные с бессрочными облигациями и займами	3328	X	X	(21 734 833)	X	(7 368 420)	X	(29 103 253)
прочее	3329	-	-	-	-	-	X	-
Изменение добавочного капитала	3330	X	X	-	X	-	X	-
Изменение резервного капитала	3340	X	X	X	-	-	X	-
Величина капитала на 31 декабря 2022 г.	3300	118 367 564	-	178 823 816	8 636 001	16 426 983 014	-	16 732 810 395

2. Корректировки в связи с изменением учетной политики и исправлением ошибок

Наименование показателя	Код строки	На 31 декабря 2020 г.	Изменения капитала за 2021 год		На 31 декабря 2021 г.
			за счет чистой прибыли (убытка)	за счет иных факторов	
Капитал - всего до корректировок	3400	10 216 921 602	2 684 456 626	658 557 909	13 559 936 137
корректировка в связи с:					
изменением учетной политики	3410	-	-	3 640 859 316	3 640 859 316
исправлением ошибок	3420	-	-	-	-
после корректировок	3500	10 216 921 602	2 684 456 626	4 299 417 225	17 200 795 453
в том числе:					
нераспределенная прибыль (непокрытый убыток) до корректировок	3401	4 381 112 734	2 684 456 626	(295 285 486)	6 770 283 874
корректировка в связи с:					
изменением учетной политики	3411	-	-	10 110 317 785	10 110 317 785
исправлением ошибок	3421	-	-	-	-
после корректировок	3501	4 381 112 734	2 684 456 626	9 815 032 299	16 880 601 659
добавочный капитал до корректировок	3402	5 708 805 303	-	953 843 395	6 662 648 698
корректировка в связи с:					
изменением учетной политики	3412	-	-	(6 469 458 469)	(6 469 458 469)
исправлением ошибок	3422	-	-	-	-
после корректировок	3502	5 708 805 303	-	(5 515 615 074)	193 190 229
резервный капитал до корректировок	3403	8 636 001	-	-	8 636 001
корректировка в связи с:					
изменением учетной политики	3413	-	-	-	-
исправлением ошибок	3423	-	-	-	-
после корректировок	3503	8 636 001	-	-	8 636 001
собственные акции, выкупленные у акционеров, до корректировок	3404	-	-	-	-
корректировка в связи с:					
изменением учетной политики	3414	-	-	-	-
исправлением ошибок	3424	-	-	-	-
после корректировок	3504	-	-	-	-
фонд социальной сферы государственной до корректировок	3405	-	-	-	-
корректировка в связи с:					
изменением учетной политики	3415	-	-	-	-
исправлением ошибок	3425	-	-	-	-
после корректировок	3505	-	-	-	-

3. Чистые активы

Наименование показателя	Код строки	На 31 декабря 2022 г.	На 31 декабря 2021 г.	На 31 декабря 2020 г.
Чистые активы	3 600	16 732 810 395	17 200 795 453	10 216 921 602

Руководитель

[Handwritten signature]

 А.Б. Миллер

"*10*" *марта* 2023 г.

Главный бухгалтер



_____ М.Н. Россеев

**Отчет о движении денежных средств
за 2022 год**

Организация: ПАО "ГАЗПРОМ"

Идентификационный номер налогоплательщика

Вид экономической деятельности: Торговля оптовая твердым, жидким и газообразным топливом и подобными продуктами

Организационно-правовая форма/форма собственности:

Публичное акционерное общество

Единица измерения: тыс.руб.

Форма по ОКУД

Дата (число,месяц,год)

по ОКПО

ИНН

по ОКВЭД 2

по ОКОПФ/ОКФС

по ОКЕИ


Коды	
Форма по ОКУД	0710005
Дата (число,месяц,год)	31 / 12 / 2022
по ОКПО	00040778
ИНН	7736050003
по ОКВЭД 2	46.71
по ОКОПФ/ОКФС	12247/41
по ОКЕИ	384

Наименование показателя	Код строки	за 2022 год	за 2021 год
Денежные потоки от текущих операций			
Поступления - всего, в том числе:	4110	10 240 306 463	7 567 734 269
от продажи товаров, продукции, работ и услуг	4111	8 965 360 186	6 814 363 435
арендных платежей, лицензионных платежей, роялти, комиссионных и иных аналогичных платежей	4112	-	-
от перепродажи финансовых вложений	4113	-	-
прочие поступления	4119	1 274 946 277	753 370 834
Платежи - всего, в том числе:	4120	(8 442 902 135)	(5 850 832 066)
поставщикам (подрядчикам) за сырье, материалы, работы, услуги	4121	(3 877 683 035)	(3 433 248 307)
в связи с оплатой труда работников	4122	(60 769 236)	(51 322 367)
процентов по долговым обязательствам	4123	(153 189 641)	(112 184 690)
налога на прибыль организаций	4124	(474 829 463)	(259 982 801)
прочие платежи	4129	(3 876 430 760)	(1 994 093 901)
Сальдо денежных потоков от текущих операций	4100	1 797 404 328	1 716 902 203

Наименование показателя	Код строки	за 2022 год	за 2021 год
Денежные потоки от инвестиционных операций			
Поступления - всего, в том числе:	4210	1 943 276 626	382 453 197
от продажи внеоборотных активов (кроме финансовых вложений)	4211	2 570 979	1 934 500
от продажи акций других организаций (долей участия)	4212	-	13 925
от возврата предоставленных займов, от продажи долговых ценных бумаг (прав требования денежных средств к другим лицам)	4213	1 217 534 784	92 600 595
дивидендов, процентов по долговым финансовым вложениям и аналогичных поступлений от долевого участия в других организациях	4214	710 846 879	272 085 049
от продажи поисковых активов	4215	-	-
прочие поступления	4219	12 323 984	15 819 128
Платежи - всего, в том числе:	4220	(3 057 479 521)	(1 688 610 980)
в связи с приобретением, созданием, модернизацией, реконструкцией и подготовкой к использованию внеоборотных активов	4221	(135 206 758)	(197 931 829)
в связи с приобретением акций других организаций (долей участия)	4222	(91 022 519)	(21 621 436)
в связи с приобретением долговых ценных бумаг (прав требования денежных средств к другим лицам), предоставление займов другим лицам	4223	(1 416 402 394)	(339 758 796)
процентов по долговым обязательствам, включаемым в стоимость инвестиционного актива	4224	-	-
на создание/покупку поисковых активов	4225	(23 746 944)	(51 032 269)
прочие платежи	4229	(1 391 100 906)	(1 078 266 650)
Сальдо денежных потоков от инвестиционных операций	4200	(1 114 202 895)	(1 306 157 783)
Денежные потоки от финансовых операций			
Поступления - всего, в том числе:	4310	1 000 643 157	1 616 968 166
получение кредитов и займов	4311	1 000 162 838	1 616 734 257
денежных вкладов собственников (участников)	4312	-	-
от выпуска акций, увеличения долей участия	4313	-	-
от выпуска облигаций, векселей и других долговых ценных бумаг и др.	4314	-	-
от бессрочных облигаций и займов	4315	-	-
прочие поступления	4319	480 319	233 909

Наименование показателя	Код строки	за 2022 год	за 2021 год
Платежи - всего, в том числе:	4320	(2 670 635 372)	(1 191 761 455)
собственникам (участникам) в связи с выкупом у них акций (долей участия) организации или их выходом из состава участников	4321	-	-
на уплату дивидендов и иных платежей по распределению прибыли в пользу собственников (участников)	4322	(1 103 809 239)	(292 854 172)
в связи с погашением (выкупом) векселей и других долговых ценных бумаг, возврат кредитов и займов	4323	(1 553 548 519)	(894 450 218)
платежи, связанные с бессрочными облигациями и займами	4324	-	-
на выплату процентов по бессрочным облигациям и займам	4325	(7 677 002)	(4 457 065)
прочие платежи	4329	(5 600 612)	
Сальдо денежных потоков от финансовых операций	4300	(1 669 992 215)	425 206 711
Сальдо денежных потоков за отчетный период	4400	(986 790 782)	835 951 131
Остаток денежных средств и денежных эквивалентов на начало отчетного периода	4450	1 473 249 474	648 397 537
Остаток денежных средств и денежных эквивалентов на конец отчетного периода	4500	247 470 110	1 473 249 474
Величина влияния изменений курса иностранной валюты по отношению к рублю	4490	(238 988 582)	(11 099 194)

Руководитель



А.Б. Миллер

"13" марта 2023 г.

Главный бухгалтер



М.Н. Росеев



ПОЯСНЕНИЯ К БУХГАЛТЕРСКОМУ БАЛАНСУ И ОТЧЕТУ О ФИНАНСОВЫХ РЕЗУЛЬТАТАХ

1. Нематериальные активы и расходы на научно-исследовательские, опытно-конструкторские и технологические работы (НИОКР)

1.1 Наличие и движение нематериальных активов

Наименование показателя	Код строки	Период	На начало года			Изменения за период					На конец периода			
			первоначальная стоимость	накопленная амортизация и убытки от обесценения	поступило	первоначальная стоимость	накопленная амортизация и убытки от обесценения	начислено амортизации	убыток от обесценения	пересчета		первоначальная стоимость	накопленная амортизация и убытки от обесценения	накопленная амортизация и убытки от обесценения
										выбыло	первоначальная стоимость			
Нематериальные активы - всего	5100	за 2022 год	26 455 840	(13 688 720)	975 495	(248 891)	248 891	(2 733 394)	-	-	-	27 182 444	(16 173 223)	(16 173 223)
	5110	за 2021 год	25 677 588	(11 240 085)	970 879	(192 627)	192 627	(2 641 262)	-	-	-	26 455 840	(13 688 720)	(13 688 720)
в том числе:														
Объекты интеллектуальной собственности (исключительные права на результаты интеллектуальной собственности)	5101	за 2022 год	26 455 840	(13 688 720)	975 495	(248 891)	248 891	(2 733 394)	-	-	-	27 182 444	(16 173 223)	(16 173 223)
	5111	за 2021 год	25 677 588	(11 240 085)	970 879	(192 627)	192 627	(2 641 262)	-	-	-	26 455 840	(13 688 720)	(13 688 720)
Деловая репутация	5102	за 2022 год	-	-	-	-	-	-	-	-	-	-	-	-
	5112	за 2021 год	-	-	-	-	-	-	-	-	-	-	-	-
Прочие	5104	за 2022 год	-	-	-	-	-	-	-	-	-	-	-	-
	5114	за 2021 год	-	-	-	-	-	-	-	-	-	-	-	-

1.2 Первоначальная стоимость нематериальных активов, созданных самой организацией

Наименование показателя	Код строки	на 31 декабря 2022 г.	на 31 декабря 2021 г.	на 31 декабря 2020 г.
Всего	5120	27 153 812	26 428 775	25 654 770
в том числе:				
Объекты интеллектуальной собственности (исключительные права на результаты интеллектуальной собственности)	5121	27 153 812	26 428 775	25 654 770
Прочие	5129	-	-	-

1.3 Нематериальные активы с полностью погашенной стоимостью

Наименование показателя	Код строки	на 31 декабря 2022 г.	на 31 декабря 2021 г.	на 31 декабря 2020 г.
Всего	5130	2 217 148	2 171 076	2 156 623
В том числе:				
Объекты интеллектуальной собственности (исключительные права на результаты интеллектуальной собственности)	5131	2 217 148	2 171 076	2 156 623
деловая репутация	5138	-	-	-
прочие	5139	-	-	-

1.4 Наличие и движение результатов НИОКР

Наименование показателя	Код строки	Период		Изменения за период				На конец периода	
		за 2022 год	за 2021 год	На начало года		Выбыло		первоначальная стоимость	часть стоимости, списанной на расходы
				первоначальная стоимость	часть стоимости, списанной на расходы	первоначальная стоимость	часть стоимости, списанной на расходы		
НИОКР - всего	5140	34 637 234	(31 124 187)	4 760 854	(3 957 232)	3 957 232	(4 222 671)	35 440 856	(31 389 626)
	5150	31 611 859	(28 686 959)	3 962 984	(937 609)	937 609	(3 374 837)	34 637 234	(31 124 187)

1.5 Незаконченные и неоформленные НИОКР и незаконченные операции по приобретению нематериальных активов

Наименование показателя	Код строки	Период	На начало года	Изменения за период			На конец периода
				затраты за период	списано затрат как не давших положительного результата	принято к учету в качестве нематериальных активов или НИОКР	
Затраты по незаконченным исследованиям и разработкам - всего	5160	за 2022 год	54 578	4 843 547	(15 752)	(4 760 854)	121 519
	5170	за 2021 год	60 839	3 964 721	(7 998)	(3 962 984)	54 578
Незаконченные операции по приобретению нематериальных активов - всего	5180	за 2022 год	551 542	1 515 110	(11 699)	(1 101 557)	953 396
	5190	за 2021 год	306 611	1 420 204	(93 828)	(1 081 445)	551 542

2. Основные средства
2.1 Наличие и движение основных средств

Наименование показателя	Код строки	Период	На начало года		Изменения за период						На конец периода		
			первоначальная стоимость	накопленная амортизация	поступило	выбыло объектов		переклассификация		переоценка		первоначальная стоимость	накопленная амортизация
						первоначальная стоимость	накопленная амортизация	начислено амортизации	первоначальная стоимость	накопленная амортизация	первоначальная стоимость		
Основные средства (без учета доходных вложений в материальные ценности) - всего	5200	за 2022 год	30 695 170 069	(18 471 962 930)	745 553 494	52 595 194	(951 839 480)	-	-	-	-	31 382 382 675	(19 371 207 216)
в том числе:	5210	за 2021 год	24 525 605 534	(17 912 686 871)	563 141 032	20 454 069	(679 840 337)	-	-	-	-	5 644 752 973	(4 454 388 778)
магистральные трубопроводы	5201	за 2022 год	17 676 242 555	(11 477 744 745)	64 801 232	7 442 081	(404 636 351)	(11 512)	-	9 605	-	17 732 713 226	(11 874 929 410)
	5211	за 2021 год	14 149 574 837	(11 041 799 254)	89 406 980	2 121 783	(280 844 704)	(233)	-	159	3 439 458 562	(2 806 482 592)	(14 127 004 608)
скважины	5202	за 2022 год	1 626 485 698	(959 556 271)	26 807 950	12 343 372	(47 220 053)	-	-	-	-	1 639 775 977	(994 432 952)
	5212	за 2021 год	1 263 903 457	(1 005 546 409)	32 608 362	5 509 935	(42 195 350)	-	-	-	335 710 077	(293 215 998)	(1 335 447 822)
машины и оборудование	5203	за 2022 год	4 806 429 536	(3 063 342 966)	283 284 597	24 348 198	(267 684 109)	(61 040)	-	53 142	-	5 063 737 452	(3 306 625 735)
	5213	за 2021 год	3 799 297 655	(3 063 443 570)	212 241 613	8 615 561	(171 730 933)	(34 624)	-	38 241	805 271 562	(709 113 340)	(3 935 634 041)
здания, дороги, прочие сооружения прокат. назначения	5204	за 2022 год	6 439 393 379	(2 919 426 027)	367 279 295	8 028 770	(225 763 622)	69 049	-	(62 121)	-	6 796 684 665	(3 137 223 000)
	5214	за 2021 год	5 189 422 990	(2 772 570 922)	217 856 798	3 749 225	(181 127 011)	38 918	-	(38 415)	1 038 628 746	(637 392 121)	(3 587 379 244)
прочие ОС	5205	за 2022 год	146 618 901	(51 892 921)	3 380 420	432 773	(6 536 345)	3 503	-	(626)	-	149 471 355	(57 996 119)
	5215	за 2021 год	123 406 575	(29 226 716)	1 027 679	457 565	(3 942 339)	(4 061)	-	15	25 484 026	(8 154 727)	(40 866 202)
в т. ч. земельные участки	5221	за 2022 год	4 503 546	-	488 028	-	-	-	-	-	-	-	-
	5231	за 2021 год	3 497 718	-	68 072	-	-	-	-	-	937 756	-	4 503 546
Учтено в составе доходных вложений в материальные ценности - всего	5230	за 2021 год	-	-	-	-	-	-	-	-	-	-	-
в том числе:													
магистральные трубопроводы	5221	за 2022 год	-	-	-	-	-	-	-	-	-	-	-
	5231	за 2021 год	-	-	-	-	-	-	-	-	-	-	-
скважины	5222	за 2022 год	-	-	-	-	-	-	-	-	-	-	-
	5232	за 2021 год	-	-	-	-	-	-	-	-	-	-	-
машины и оборудование	5223	за 2022 год	-	-	-	-	-	-	-	-	-	-	-
	5233	за 2021 год	-	-	-	-	-	-	-	-	-	-	-
здания, дороги, прочие сооружения прокат. назначения	5224	за 2022 год	-	-	-	-	-	-	-	-	-	-	-
	5234	за 2021 год	-	-	-	-	-	-	-	-	-	-	-
прочие ОС	5225	за 2022 год	-	-	-	-	-	-	-	-	-	-	-
	5235	за 2021 год	-	-	-	-	-	-	-	-	-	-	-

2.2 Незавершенные капитальные вложения

Наименование показателя	Код строки	Период	На начало года	Изменения за период				На конец периода
				затраты за период	списано	принято к учету в качестве ОС или увеличена стоимость	прочие изменения	
Незавершенное строительство и незаконченные операции по приобретению, модернизации и т.п. основных средств - всего	5240	за 2022 год	1 690 148 367	1 393 947 378	(4 046 834)	(745 251 220)	(104 851 335)	2 229 946 356
	5250	за 2021 год	1 389 610 387	984 696 856	(31 410 553)	(553 135 096)	(99 613 227)	1 690 148 367
в том числе:								
незавершенное строительство	5241	за 2022 год	1 515 924 963	1 267 610 029	(3 955 128)	(745 251 220)	(11 721 163)	2 022 607 481
	5251	за 2021 год	1 197 598 303	905 546 870	(31 293 986)	(553 135 096)	(2 791 128)	1 515 924 963
оборудование к установке	5242	за 2022 год	174 223 404	126 337 349	(91 706)	-	(93 130 172)	207 338 875
	5252	за 2021 год	192 012 084	79 149 986	(116 567)	-	(96 822 099)	174 223 404

2.3 Изменение стоимости основных средств в результате достройки, дооборудования, реконструкции и частичной ликвидации

Наименование показателя	Код строки	за 2022 год		за 2021 год	
Увеличение стоимости объектов основных средств в результате достройки, дооборудования, реконструкции - всего	5260		21 614 310		11 336 903
в том числе:					
магистральные трубопроводы	5261		1 330 755		2 157 573
скважины	5262		4 408 234		5 194 798
машины и оборудование	5263		1 815 344		3 221 789
здания и дороги	5264		6 718 334		649 746
прочие ОС	5265		7 341 643		112 997
Уменьшение стоимости объектов основных средств в результате частичной ликвидации - всего	5270		(1 461 693)		(180 878)
в том числе:					
магистральные трубопроводы	5271		(820 314)		(55 312)
скважины	5272		(194 944)		(1 258)
машины и оборудование	5273		(287 502)		(34 667)
здания и дороги	5274		(13 819)		(28 186)
прочие ОС	5275		(145 114)		(61 455)

2.4 Иное использование объектов основных средств

Наименование показателя	Код строки	на 31 декабря 2022 г.	на 31 декабря 2021 г.	на 31 декабря 2020 г.
Переданные в аренду основные средства, числящиеся на балансе	5280	11 225 940 065	11 268 239 496	5 848 285 223
Переданные в аренду основные средства, числящиеся за балансом	5281	-	-	-
Полученные в аренду основные средства, числящиеся на балансе	5282	23 562 628	25 934 170	-
Полученные в аренду основные средства, числящиеся за балансом	5283	36 916 818	42 146 987	135 261 726
Объекты недвижимости, принятые в эксплуатацию и фактически используемые, находящиеся в процессе государственной регистрации	5284	382 772 347	1 049 634 930	1 308 916 526
Основные средства, переведенные на консервацию	5285	88 165 633	120 785 926	102 512 512
Иное использование основных средств (залог и др.)	5286	-	-	-
в том числе:				
основные средства, переданные в залог	5287	-	-	-

3. Финансовые вложения

3.1 Наличие и движение финансовых вложений

Наименование показателя	Код строки	Период	На начало года			Изменения за период				На конец периода	
			первоначальная стоимость	накопленная корректировка	поступило	выбыло (погашено)		прочие	текущей рыночной стоимости (убытков от обесценения)	первоначальная стоимость	накопленная корректировка
						первоначальная стоимость	накопленная корректировка				
Долгосрочные финансовые вложения - всего	5301	за 2022 год	2 640 714 407	1 805 499 823	372 829 601	(425 747)	(19 490 914)	(381 480 855)	2 993 627 347	1 424 038 968	
	5311	за 2021 год	2 689 084 206	794 135 341	178 788 686	-	(227 138 485)	1 011 364 482	2 640 714 407	1 805 499 823	
инвестиции, в том числе:	5302	за 2022 год	2 349 475 131	1 805 638 487	280 100 060	(2)	(1 390 387)	(381 540 520)	2 628 184 802	1 424 097 967	
	5312	за 2021 год	2 455 268 687	794 274 005	106 459 820	-	(212 253 376)	1 011 364 482	2 349 475 131	1 805 638 487	
инвестиции в дочерние общества	53021	за 2022 год	2 321 082 484	1 796 422 134	275 723 366	-	(1 390 387)	(378 041 078)	2 595 415 463	1 418 381 056	
	53121	за 2021 год	2 426 876 040	784 351 251	106 459 820	-	(212 253 376)	1 012 070 883	2 321 082 484	1 796 422 134	
инвестиции в зависимые общества	53022	за 2022 год	28 177 704	9 216 506	50	-	-	(3 539 507)	28 177 704	5 676 999	
	53122	за 2021 год	28 177 704	9 922 907	-	-	-	(706 401)	28 177 704	9 216 506	
инвестиции в другие организации	53023	за 2022 год	214 943	(153)	4 376 644	(2)	-	40 065	4 591 585	39 912	
	53123	за 2021 год	214 943	(153)	-	-	-	-	214 943	(153)	
прочие долгосрочные финансовые вложения, в том числе:	5303	за 2022 год	291 239 276	(138 664)	92 729 541	(425 745)	(18 100 527)	79 665	365 442 545	(58 999)	
	5313	за 2021 год	233 795 519	(138 664)	72 328 866	-	(14 885 109)	-	291 239 276	(138 664)	
займы, предоставленные организациями на срок более 12 мес.	53031	за 2022 год	251 737 444	-	69 742 973	(315 450)	(27 277 190)	-	293 887 777	-	
	53131	за 2021 год	194 649 026	-	71 973 527	-	(14 885 109)	-	251 737 444	-	
совместная деятельность	53032	за 2022 год	39 501 832	(138 664)	312 350	(110 295)	-	79 665	39 703 887	(58 999)	
	53132	за 2021 год	39 146 493	(138 664)	355 339	-	-	-	39 501 832	(138 664)	
векселя третьих лиц	53033	за 2022 год	-	-	-	-	-	-	-	-	
	53133	за 2021 год	-	-	-	-	-	-	-	-	
долгосрочные депозиты	53034	за 2022 год	-	-	22 674 218	-	9 176 663	-	31 850 881	-	
	53134	за 2021 год	-	-	-	-	-	-	-	-	
облигации	53035	за 2022 год	-	-	-	-	-	-	-	-	
	53135	за 2021 год	-	-	-	-	-	-	-	-	
другие	53036	за 2022 год	-	-	-	-	-	-	-	-	
	53136	за 2021 год	-	-	-	-	-	-	-	-	
Краткосрочные финансовые вложения - всего	5305	за 2022 год	486 462 467	(152 000)	1 361 650 440	(1 620 594 750)	15 755 892	(46 006 794)	243 274 049	(46 188 794)	
в том числе:	5315	за 2021 год	97 364 060	(22 501 904)	1 066 095 436	(889 071 727)	212 074 698	-	486 462 467	(152 000)	
займы, предоставленные организациями на срок менее 12 мес.	5306	за 2022 год	88 309 090	(152 000)	52 030 695	(53 126 840)	(3 005 552)	-	84 207 393	(152 000)	
	5316	за 2021 год	75 010 643	(152 000)	299 194 492	(285 717 367)	(178 678)	-	88 309 090	(152 000)	
прочие краткосрочные финансовые вложения, в том числе:	5307	за 2022 год	398 153 377	-	1 309 619 745	(1 567 467 910)	18 761 444	(46 006 794)	159 066 656	(46 006 794)	
	5317	за 2021 год	22 353 417	(22 349 904)	766 900 944	(603 354 360)	212 253 376	-	398 153 377	-	
краткосрочные Депозиты	53071	за 2022 год	185 900 000	-	1 021 800 000	(1 207 700 000)	-	-	-	-	
	53171	за 2021 год	-	-	763 600 000	(577 700 000)	-	-	185 900 000	-	
векселя третьих лиц	53072	за 2022 год	-	-	-	-	-	-	-	-	
	53172	за 2021 год	-	-	-	-	-	-	-	-	
облигации	53073	за 2022 год	-	-	284 027 985	(143 722 774)	17 371 057	(46 006 794)	157 676 268	(46 006 794)	
	53173	за 2021 год	-	-	-	-	-	-	-	-	
другие	53074	за 2022 год	212 253 377	-	3 791 760	(216 045 136)	1 390 387	-	1 390 388	-	
	53174	за 2021 год	22 353 417	(22 349 904)	3 300 944	(25 654 360)	212 253 376	-	212 253 377	-	
Финансовых вложений - всего	5300	за 2022 год	3 127 176 874	1 805 347 823	1 734 480 041	(1 621 020 497)	(3 735 022)	(427 467 649)	3 236 901 396	1 377 880 174	
	5310	за 2021 год	2 786 428 266	771 633 437	1 244 884 122	(889 071 727)	(15 063 787)	1 011 364 482	3 127 176 874	1 805 347 823	

3.1.1 Текущая часть долгосрочных финансовых вложений

Наименование показателя	Код строки	Период	На начало года			На конец периода				
			первоначальная стоимость	в т.ч. текущая часть	накопленная корректировка	в т.ч. текущая часть	первоначальная стоимость	в т.ч. текущая часть	накопленная корректировка	
Долгосрочные финансовые вложения - всего	5301	за 2022 год	2 640 714 407	6 992 998	1 805 499 823	-	2 993 627 947	2 206 654	1 424 038 968	-
	5311	за 2021 год	2 689 064 206	187 830 070	794 135 341	-	2 640 714 407	6 992 998	1 805 499 823	-
инвестиции, в том числе:	5302	за 2022 год	2 349 475 131	-	1 805 638 487	-	2 628 184 802	-	1 424 097 967	-
	5312	за 2021 год	2 455 268 687	-	794 274 005	-	2 349 475 131	-	1 805 638 487	-
инвестиции в дочерние общества	53021	за 2022 год	2 321 082 484	-	1 796 422 134	-	2 595 415 463	-	1 418 381 056	-
	53121	за 2021 год	2 426 876 040	-	784 351 251	-	2 321 082 484	-	1 796 422 134	-
инвестиции в зависимые общества	53022	за 2022 год	28 177 704	-	9 216 506	-	28 177 754	-	5 676 999	-
	53122	за 2021 год	28 177 704	-	9 922 907	-	28 177 704	-	9 216 506	-
инвестиции в другие организации	53023	за 2022 год	214 943	-	(153)	-	4 591 585	-	39 912	-
	53123	за 2021 год	214 943	-	(153)	-	214 943	-	(153)	-
прочие долгосрочные финансовые вложения, в том числе:	5303	за 2022 год	291 239 276	6 992 998	(138 664)	-	365 442 545	2 206 654	(58 999)	-
	5313	за 2021 год	233 795 519	187 830 070	(138 664)	-	291 239 276	6 992 998	(138 664)	-
займы, предоставленные организациями на срок более 12 мес.	53031	за 2022 год	251 737 444	6 992 998	-	-	293 887 777	2 206 654	-	-
	53131	за 2021 год	194 649 026	187 830 070	-	-	251 737 444	6 992 998	-	-
совместная деятельность	53032	за 2022 год	39 501 832	-	(138 664)	-	39 703 887	-	(58 999)	-
	53132	за 2021 год	39 146 493	-	(138 664)	-	39 501 832	-	(138 664)	-
векселя третьих лиц	53033	за 2022 год	-	-	-	-	-	-	-	-
	53133	за 2021 год	-	-	-	-	-	-	-	-
долгосрочные депозиты	53034	за 2022 год	-	-	-	-	31 850 881	-	-	-
	53134	за 2021 год	-	-	-	-	-	-	-	-
облигации	53035	за 2022 год	-	-	-	-	-	-	-	-
	53135	за 2021 год	-	-	-	-	-	-	-	-
другие	53036	за 2022 год	-	-	-	-	-	-	-	-
	53136	за 2021 год	-	-	-	-	-	-	-	-

3.2. Иное использование финансовых вложений

Наименование показателя	Код строки	на 31 декабря 2022 г.		на 31 декабря 2021 г.	
		сальдо	кредит	сальдо	кредит
Долгосрочные финансовые вложения, находящиеся в залоге, - всего	5320	62 867	62 817	62 817	62 817
в том числе:					
инвестиции					
инвестиции в дочерние общества	5321	62 867	62 817	62 817	62 817
инвестиции в зависимые общества	53211	-	-	-	-
инвестиции в другие организации	53212	62 867	62 817	62 817	62 817
инвестиции в другие организации	53213	-	-	-	-
прочие долгосрочные финансовые вложения	5322	-	-	-	-
векселя третьих лиц	53221	-	-	-	-
облигации	53222	-	-	-	-
прочие	53223	-	-	-	-
Долгосрочные финансовые вложения, переданные третьим лицам (кроме продажи), - всего	5325	10 050	10 000	10 000	10 000
в том числе:					
инвестиции	5326	10 050	10 000	10 000	10 000
инвестиции в дочерние общества	53261	10 000	10 000	10 000	10 000
инвестиции в зависимые общества	53262	50	-	-	-
инвестиции в другие организации	53263	-	-	-	-
прочие долгосрочные финансовые вложения	5327	-	-	-	-
векселя третьих лиц	53271	-	-	-	-
облигации	53272	-	-	-	-
прочие	53273	-	-	-	-
Краткосрочные финансовые вложения, находящиеся в залоге, - всего	5328	-	-	-	-
в том числе:					
векселя третьих лиц	53281	-	-	-	-
облигации	53282	-	-	-	-
прочие	53283	-	-	-	-
Краткосрочные финансовые вложения, переданные третьим лицам (кроме продажи), - всего	5329	-	-	-	-
в том числе:					
векселя третьих лиц	53291	-	-	-	-
облигации	53292	-	-	-	-
прочие	53293	-	-	-	-

4. Запасы
4.1 Наличие и движение запасов

Наименование показателя	Код строки	Период	Изменения за период						На конец периода			
			На начало года			выбыло			себестоимость	балансовая стоимость		
			себестоимость	величина резерва под снижение стоимости	балансовая стоимость	поступление и затраты	себестоимость	резерв под снижение стоимости			убытков от снижения стоимости	оборот запасов между их группами (видами)
Запасы, - всего	5400	за 2022 год	549 355 418	-	549 355 418	4 225 443 218	(4 064 187 827)	(7 625 208)	703 076 157	(7 625 208)	695 450 949	549 487 794
	5420	за 2021 год	570 823 149	-	570 823 149	3 622 261 430	(3 643 586 785)	-	549 487 794	-	549 487 794	-
в том числе:												
сырье, материалы и другие аналогичные ценности	5401	за 2022 год	12 649 213	-	12 649 213	590 262 508	(580 069 791)	-	13 647 282	(9 194 648)	13 647 282	13 647 282
	5421	за 2021 год	5 647 999	-	5 647 999	358 086 780	(350 529 187)	-	12 791 589	(414 003)	12 791 589	12 791 589
животные на выращивании и откорме	5402	за 2022 год	-	-	-	-	-	-	-	-	-	-
	5422	за 2021 год	-	-	-	-	-	-	-	-	-	-
затраты в незавершенном производстве	5403	за 2022 год	203 070	-	203 070	43 668 380	(43 720 869)	-	150 581	-	150 581	150 581
	5423	за 2021 год	5 710	-	5 710	15 374 794	(15 177 434)	-	203 070	-	203 070	203 070
готовая продукция и товары для перепродажи	5404	за 2022 год	526 030 706	-	526 030 706	3 591 233 143	(1 751 520 095)	(7 625 208)	671 177 247	(1 694 566 507)	671 177 247	663 552 039
	5424	за 2021 год	559 934 279	-	559 934 279	3 246 899 154	(1 444 681 195)	-	526 030 706	(1 836 121 532)	526 030 706	526 030 706
товары отгруженные	5405	за 2022 год	10 472 429	-	10 472 429	279 187	(1 688 877 072)	-	18 101 047	-	18 101 047	18 101 047
	5425	за 2021 год	5 235 161	-	5 235 161	1 900 702	(1 833 195 969)	-	10 472 429	1 836 535 535	10 472 429	10 472 429

5. Дебиторская и кредиторская задолженность

5.1 Наличие и движение дебиторской задолженности

Наименование показателя	Код строки	Период	На начало года				Изменения за период				На конец периода				
			учтенная по условиям договора стоимость	величина резерва по сомнительным долгам	в результате хозяйственных операций (сумма долга по сделке)	причитающиеся проценты, штрафы и иные начисления	начисление резерва по сомнительным долгам	погашение	списание на финансовый результат	выбыло	перевод задолженности из срочности	учтенная по условиям договора стоимость	величина резерва по сомнительным долгам		
Долгосрочная дебиторская задолженность - всего	5501	за 2022 год	727 020 496	(1 477 111)	19 033 938	7 305 464	-	(27 806 422)	-	78 637	-	(162 515 171)	1 398 474	563 038 305	-
	5521	за 2021 год	523 868 353	(1 468 822)	33 791 152	5 489 207	(8 289)	(51 834 717)	-	-	-	215 860 284	-	727 174 279	(1 477 111)
в том числе:															
покупатели и заказчики	5502	за 2022 год	1 477 111	(1 477 111)	11 841 882	-	-	(78 637)	-	78 637	-	(1 398 474)	1 398 474	11 841 882	-
	5522	за 2021 год	2 525 587	(1 468 822)	8 550	-	(8 289)	-	-	-	-	(1 057 026)	-	1 477 111	(1 477 111)
	5503	за 2022 год	8 102 670	-	1 183 460	-	-	(256)	-	-	-	(8 102 249)	-	1 183 625	-
	5523	за 2021 год	1 514 832	-	14 996 728	-	-	-	-	-	-	(8 255 107)	-	8 256 453	-
	5504	за 2022 год	717 440 715	-	6 008 596	7 305 464	-	(27 727 529)	-	-	-	(153 014 448)	-	550 012 798	-
прочие дебиторы	5524	за 2021 год	519 827 934	-	18 785 874	5 489 207	-	(51 834 717)	-	-	-	225 172 417	-	717 440 715	-
	5510	за 2022 год	2 749 567 766	(559 489 541)	22 050 297 307	955 799 486	(448 210 278)	(22 612 622 102)	(4 706)	39 731 662	(6 065 313)	162 515 171	(1 398 474)	3 299 487 609	(963 301 318)
	5530	за 2021 год	1 970 954 486	(551 391 962)	18 418 366 362	461 544 010	(64 761 575)	(17 884 402 166)	(820)	56 126 607	(537 369)	(215 860 284)	-	2 750 064 199	(659 489 541)
в том числе:															
покупатели и заказчики	5511	за 2022 год	1 558 653 487	(548 509 554)	10 508 806 862	-	(423 919 794)	(9 939 716 484)	(361)	39 714 939	(144)	1 398 474	(1 398 474)	2 129 141 834	(934 112 739)
	5531	за 2021 год	1 118 631 049	(539 183 341)	8 122 225 808	-	(64 686 721)	(7 683 247 871)	(249)	55 348 232	(12 276)	1 057 026	-	1 558 653 487	(548 509 554)
	5512	за 2022 год	37 403 394	(39 946)	309 333 123	-	(3 277 538)	(200 541 175)	(1 659)	-	(1 682)	8 102 249	-	154 294 250	(3 315 804)
	5532	за 2021 год	15 202 446	(39 227)	162 054 049	-	(1 826)	(147 610 501)	(169)	-	(1 105)	8 255 107	-	37 899 827	(39 948)
задолженность участников (учредителей) по взносам в уст. кап.	5513	за 2022 год	-	-	-	-	-	-	-	-	-	-	-	-	-
	5533	за 2021 год	-	-	-	-	-	-	-	-	-	-	-	-	-
прочие дебиторы	5514	за 2022 год	1 153 510 865	(10 940 039)	11 232 157 322	955 799 486	(21 012 946)	(12 472 364 443)	(2 686)	16 723	(6 063 487)	153 014 448	-	1 016 051 525	(25 872 775)
	5534	за 2021 год	837 120 991	(12 169 394)	10 134 086 505	461 544 010	(73 028)	(10 053 543 794)	(402)	778 375	(524 008)	(225 172 417)	-	1 153 510 885	(10 940 039)
	5500	за 2022 год	3 476 588 262	(560 966 652)	22 069 331 245	963 104 950	(448 210 278)	(22 840 428 524)	(4 706)	39 810 299	(6 065 313)	162 515 171	-	3 862 525 914	(963 301 318)
Дебиторская задолженность всего	5520	за 2021 год	2 494 822 839	(552 860 784)	18 452 157 514	467 033 217	(64 769 884)	(17 936 236 883)	(820)	56 126 607	(537 369)	-	-	3 477 238 478	(560 966 652)

5.2 Просроченная дебиторская задолженность

Наименование показателя	Код строки	на 31 декабря 2022 г.		на 31 декабря 2021 г.		на 31 декабря 2020 г.	
		учтенная по условиям договора	балансовая стоимость	учтенная по условиям договора	балансовая стоимость	учтенная по условиям договора	балансовая стоимость
Просроченная дебиторская задолженность - всего	5540	1 387 693 324	428 863 828	651 351 043	99 443 166	597 366 359	46 837 934
в том числе:							
покупатели и заказчики	5541	1 359 641 752	427 261 716	633 503 840	92 575 210	566 763 274	28 439 126
авансы выданные	5542	3 321 426	5 622	658 394	618 446	362 516	323 289
прочие дебиторы	5543	24 730 146	1 596 490	17 188 809	6 249 510	30 240 569	18 075 519

5.3 Наличие и движение кредиторской задолженности

Наименование показателя	Код строки	Период	На начало года	Изменения за период				Перевод задолженности исходя из срочности погашения	На конец периода
				поступление		выбыло			
				в результате хозяйственных операций (сумма долга по сделке, операции)	причитающиеся проценты, штрафы и иные начисления	погашение	списание на финансовый результат		
Долгосрочная кредиторская задолженность - всего	5551	за 2022 год	50 264 611	18 354 695	-	(401 892)	-	(3 978 538)	64 238 876
	5571	за 2021 год	2 301 619	4 177 441	-	(115 080)	-	43 900 631	50 264 611
в том числе:									
поставщики и подрядчики	5552	за 2022 год	4 397 687	2 329 624	-	(401 892)	-	(3 854 625)	2 470 794
	5572	за 2021 год	220 246	4 177 441	-	-	-	-	4 397 687
векселя к уплате	5553	за 2022 год	-	-	-	-	-	-	-
	5573	за 2021 год	-	-	-	-	-	-	-
реструктурированная задолженность по налогам и сборам и по страховым взносам	5554	за 2022 год	-	-	-	-	-	-	-
	5574	за 2021 год	-	-	-	-	-	-	-
авансы полученные	5555	за 2022 год	44 024 544	-	-	-	-	-	44 024 544
	5575	за 2021 год	-	-	-	-	-	44 024 544	44 024 544
прочие кредиторы	5556	за 2022 год	1 842 380	16 025 071	-	-	-	(123 913)	17 743 538
	5576	за 2021 год	2 081 373	-	-	(115 080)	-	(123 913)	1 842 380
Краткосрочная кредиторская задолженность - всего	5560	за 2022 год	1 017 326 985	11 922 412 055	1 208 495 282	(12 887 221 959)	(2 611)	3 978 538	1 264 988 290
	5580	за 2021 год	852 767 523	8 182 684 698	299 634 026	(8 273 857 750)	(881)	(43 900 631)	1 017 326 985
в том числе:									
поставщики и подрядчики	5561	за 2022 год	708 844 389	6 238 949 717	181 335	(6 054 580 664)	(2 170)	3 854 625	897 247 232
	5581	за 2021 год	638 553 849	5 043 303 494	2 453 403	(4 975 465 934)	(423)	-	708 844 389
векселя к уплате	5562	за 2022 год	-	-	-	-	-	-	-
	5582	за 2021 год	-	-	-	-	-	-	-
задолженность перед персоналом организации	5563	за 2022 год	834 959	77 393 066	-	(77 251 623)	-	-	976 402
	5583	за 2021 год	801 498	62 912 994	-	(62 879 533)	-	-	834 959
задолженность по страховым взносам	5564	за 2022 год	497 985	16 646 891	3 043	(16 555 477)	-	-	592 442
	5584	за 2021 год	502 782	13 879 098	9	(13 883 904)	-	-	497 985
задолженность по налогам и сборам	5565	за 2022 год	124 052 556	2 979 213 876	222 249	(3 018 347 085)	-	-	85 141 596
	5585	за 2021 год	30 191 699	1 280 656 944	3 938	(1 186 800 025)	-	-	124 052 556
авансы полученные	5566	за 2022 год	122 239 875	1 345 046 897	-	(1 367 679 483)	(79)	-	99 607 210
	5586	за 2021 год	125 365 023	1 402 106 356	-	(1 361 206 700)	(260)	(44 024 544)	122 239 875
задолженность участникам (учредителям) по выплате доходов	5567	за 2022 год	1 619 977	-	1 208 059 363	(1 119 870 281)	-	-	89 809 059
	5587	за 2021 год	1 475 813	-	297 102 618	(296 958 454)	-	-	1 619 977
прочие кредиторы	5568	за 2022 год	59 237 244	1 265 161 608	29 292	(1 232 937 346)	(362)	123 913	91 614 349
	5588	за 2021 год	55 876 859	379 825 812	74 058	(376 663 200)	(198)	123 913	59 237 244
Кредиторская задолженность - всего	5550	за 2022 год	1 067 591 596	11 940 766 750	1 208 495 282	(12 887 623 851)	(2 611)	-	1 329 227 166
	5570	за 2021 год	855 069 142	8 186 862 139	299 634 026	(8 273 972 830)	(881)	-	1 067 591 596

5.4 Просроченная кредиторская задолженность

Наименование показателя	Код строки	на 31 декабря 2022 г.	на 31 декабря 2021 г.	на 31 декабря 2020 г.
Просроченная кредиторская задолженность - всего	5590	78 926 847	27 360 355	45 220 182
в том числе:				
поставщики и подрядчики	5591	65 829 889	22 942 242	43 817 196
векселя к уплате	5592	-	-	-
авансы полученные	5593	-	-	-
задолженность участникам (учредителям) по выплате доходов	5594	-	-	-
прочие кредиторы	5599	13 096 958	4 418 113	1 402 986

6. Затраты на производство

Наименование показателя	Код строки	за 2022 год	за 2021 год
Материальные затраты	5610	4 149 441 067	2 321 963 103
Расходы на оплату труда	5620	74 574 682	58 982 356
Отчисления на социальные нужды	5630	16 991 097	13 373 721
Амортизация	5640	957 126 781	678 087 391
Прочие затраты	5650	309 339 640	201 697 088
Итого по элементам	5660	5 507 473 267	3 274 103 659
Изменение остатков			
Прирост [-]:	5670		
произведенная готовая продукция	5671	(716 634 734)	(447 204 036)
др.счета (кроме внутривоз. оборота по затратам)	5672	(1 009 099 906)	(1 013 352 961)
в том числе капитализируемые затраты		(1 076 496)	(958 459)
Уменьшение [+]:	5680		
продажа готовой продукции	5681	126 148 428	96 802 768
продажа покупных товаров для перепродажи	5682	823 428 145	690 606 017
продажа товаров отгруженных	5683	1 685 752 226	1 830 454 373
Изменение остатков незавершенного производства (прирост [-], уменьшение [+])	5690	52 489	(197 360)
Итого расходы по обычным видам деятельности	5600	6 417 119 915	4 431 212 460

7. Оценочные обязательства

Наименование показателя	Код строки	Остаток на начало года	Начислено	Использовано	Восстановлено	Остаток на конец периода
Оценочные обязательства - всего	5700	123 384 346	58 552 881	(137 134 525)	(2 104 843)	42 697 859
обременительные договоры	5702	-	-	-	-	-
обязательства предстоящей реструктуризации деятельности организации	5703	-	-	-	-	-
выданные гарантийные обязательства	5704	-	-	-	-	-
судебные разбирательства	5705	-	-	-	-	-
прочие оценочные обязательства, в т.ч.	5706	108 691 578	37 738 430	(119 673 427)	(1 988 840)	24 767 741
в отношении корректировок цен на газ		85 952 657	34 705 910	(119 203 096)	(1 455 471)	-
по ликвидации основных средств и восстановлению окружающей среды в связи с использованием недрами		21 338 537	2 172 472	(6 822)	(480 640)	23 023 547
обязательство выплате вознаграждений по итогам работы за год	5707	9 597 380	11 564 538	(9 492 892)	(104 712)	11 564 314
обязательство по оплате отпусков	5708	5 095 388	9 249 913	(7 968 206)	(11 291)	6 365 804
в т.ч. со сроком погашения до 1 года		102 045 809	-	-	-	19 674 312

8. Обеспечения обязательств

Наименование показателя	Код строки	на 31 декабря 2022 г.	на 31 декабря 2021 г.	на 31 декабря 2020 г.
Обеспечения обязательств полученные - всего	5800	57 968 701	10 228 637	13 882 456
в том числе:				
векселя	5801	-	-	-
Имущество, находящееся в залоге	5802	48 000 000	-	-
из него:				
объекты основных средств	5803	48 000 000	-	-
ценные бумаги и иные фин. вложения	5804	-	-	-
прочее	5805	-	-	-
Обеспечения обязательств выданные - всего	5810	1 649 144 241	1 161 239 030	995 257 583
в том числе:				
векселя	5811	-	-	-
Имущество, переданное в залог	5812	44 024 579	44 024 544	44 024 544
из него:				
объекты основных средств	5813	-	-	-
ценные бумаги и иные фин. вложения	5814	44 024 579	44 024 544	44 024 544
прочее	5815	-	-	-

9. Поискные активы
9.1 Наличие и Движение поисковых активов

Наименование показателя	Код строки	Период	На начало года				Изменения за период						На конец периода		
			первоначальная стоимость	накопленная амортизация	убыток от обесценения	поступило	выбыло объектов		начислено амортизации	переоценка		убыток от обесценения	первоначальная стоимость	накопленная амортизация	убыток от обесценения
							первоначальная стоимость	накопленная амортизация		первоначальная стоимость	накопленная амортизация				
Нематериальные поисковые активы	6010	за 2022 год	112 375 228	(15)	-	2 542 302	(309)	2	(76)	-	-	114 917 221	(89)	-	
	6020	за 2021 год	130 741 009	(17)	-	17 460 924	(35 826 705)	15	(13)	-	-	112 375 228	(15)	-	
в том числе:															
лицензии	6011	за 2022 год	112 375 228	(15)	-	2 542 302	(309)	2	(76)	-	-	114 917 221	(89)	-	
	6021	за 2021 год	130 741 009	(17)	-	17 460 924	(35 826 705)	15	(13)	-	-	112 375 228	(15)	-	
прочие	6019	за 2022 год	-	-	-	-	-	-	-	-	-	-	-	-	
	6029	за 2021 год	-	-	-	-	-	-	-	-	-	-	-	-	
Материальные поисковые активы	6030	за 2022 год	4 308 729	-	-	162	-	-	-	-	-	4 308 891	-	-	
	6040	за 2021 год	6 910 832	-	-	2 197 686	(4 799 799)	-	-	-	-	4 308 729	-	-	
в том числе:															
здания и дороги	6031	за 2022 год	-	-	-	-	-	-	-	-	-	-	-	-	
	6041	за 2021 год	-	-	-	-	-	-	-	-	-	-	-	-	
связи	6032	за 2022 год	4 308 729	-	-	162	-	-	-	-	-	4 308 891	-	-	
	6042	за 2021 год	6 910 832	-	-	2 197 686	(4 799 799)	-	-	-	-	4 308 729	-	-	
машины и оборудование	6033	за 2022 год	-	-	-	-	-	-	-	-	-	-	-	-	
	6043	за 2021 год	-	-	-	-	-	-	-	-	-	-	-	-	
прочие ОС	6039	за 2022 год	-	-	-	-	-	-	-	-	-	-	-	-	
	6049	за 2021 год	-	-	-	-	-	-	-	-	-	-	-	-	

ПАО «ГАЗПРОМ»
ПОЯСНЕНИЯ К БУХГАЛТЕРСКОМУ БАЛАНСУ И ОТЧЕТУ О ФИНАНСОВЫХ РЕЗУЛЬТАТАХ
В ГОДОВОЙ БУХГАЛТЕРСКОЙ (ФИНАНСОВОЙ) ОТЧЕТНОСТИ ЗА 2022 г.
(тыс. руб., если не указано иное)

1. ОБЩИЕ СВЕДЕНИЯ

Основным видом хозяйственной деятельности ПАО «Газпром» (далее – Общество) является продажа природного газа. Общество также осуществляет другие виды деятельности, в том числе предоставление имущества в аренду и оказание услуг по организации транспортировки газа, продажу продуктов нефтегазопереработки, газового конденсата и нефти.

Общество зарегистрировано по адресу: Российская Федерация, 197229, Санкт-Петербург, Лахтинский пр-кт, д. 2, к. 3, стр. 1.

Численность работников Общества составила 28 187, 27 644, 25 080 человек на 31 декабря 2022, 2021 и 2020 гг. соответственно.

В состав Совета директоров ПАО «Газпром» по состоянию на 31 декабря 2022 г. входят:

Зубков Виктор Алексеевич – Председатель Совета директоров

Акимов Андрей Игоревич	Миллер Алексей Борисович
Мантуров Денис Валентинович	Новак Александр Валентинович
Маркелов Виталий Анатольевич	Середа Михаил Леонидович
Мартынов Виктор Георгиевич	Патрушев Дмитрий Николаевич
Мау Владимир Александрович	Шульгинов Николай Григорьевич

В состав Правления ПАО «Газпром» по состоянию на 31 декабря 2022 г. входят:

Миллер Алексей Борисович – Председатель Правления

Аксютин Олег Евгеньевич	Михаленко Вячеслав Александрович
Бурмистрова Елена Викторовна	Путин Михаил Евгеньевич
Кузнец Сергей Иванович	Россеев Михаил Николаевич
Маркелов Виталий Анатольевич	Садыгов Фамил Камиль оглы
Марков Владимир Константинович	Сухов Геннадий Николаевич
Меньшиков Сергей Николаевич	Хомяков Сергей Федорович
Михайлова Елена Владимировна	

В состав Ревизионной комиссии ПАО «Газпром» по состоянию на 31 декабря 2022 г. входят:

Сорокин Михаил Владимирович – Председатель Ревизионной комиссии

Кулагин Алексей Владимирович	Шумов Павел Геннадьевич
Фисенко Татьяна Владимировна	Яковлев Алексей Вячеславович

2. СУЩЕСТВЕННЫЕ АСПЕКТЫ УЧЕТНОЙ ПОЛИТИКИ И ПРЕДСТАВЛЕНИЯ ИНФОРМАЦИИ В БУХГАЛТЕРСКОЙ (ФИНАНСОВОЙ) ОТЧЕТНОСТИ

Основа составления отчетности

Бухгалтерская (финансовая) отчетность Общества сформирована исходя из действующих в Российской Федерации правил бухгалтерского учета и отчетности, в частности Федерального закона «О бухгалтерском учете» от 6 декабря 2011 г. № 402-ФЗ и Положения по ведению бухгалтерского учета и бухгалтерской отчетности в Российской Федерации, утвержденного приказом Министерства финансов РФ от 29 июля 1998 г. № 34н, иных действующих нормативных актов, входящих в систему регулирования бухгалтерского учета и отчетности организаций в Российской Федерации, а также Положения по учетной политике, утвержденного приказом ПАО «Газпром» от 30 декабря 2021 г. № 618.

Активы, обязательства и операции в иностранных валютах

При учете хозяйственных операций, выраженных в иностранных валютах, применялся официальный курс иностранной валюты к рублю, действовавший в день совершения операции. Денежные средства на валютных и депозитных счетах в банках и в кассе, ценные бумаги (за исключением акций) и средства в расчетах, включая займы выданные и полученные, но за исключением полученных и выданных авансов, предварительной оплаты и задатков, в иностранной валюте отражены в бухгалтерской (финансовой) отчетности в суммах, исчисленных на основе официальных курсов валют, действовавших на отчетную дату и составивших:

	31 декабря 2022 г.	31 декабря 2021 г.	31 декабря 2020 г.
Доллар США	70,3375	74,2926	73,8757
Евро	75,6553	84,0695	90,6824

Курсовые разницы, возникшие в течение года по операциям с активами и обязательствами в иностранной валюте, а также при пересчете их по состоянию на отчетную дату, отражены в составе прочих доходов и расходов.

Краткосрочные и долгосрочные активы и обязательства

В бухгалтерском балансе дебиторская и кредиторская задолженность, включая задолженность по кредитам и займам, отнесена к краткосрочной, если срок ее обращения (погашения) не превышает 12 месяцев после отчетной даты или не установлен. Дебиторская и кредиторская задолженность, включая задолженность по кредитам и займам, отнесена к долгосрочной, если срок ее обращения (погашения) превышает 12 месяцев после отчетной даты. Финансовые вложения классифицируются как краткосрочные или долгосрочные исходя из предполагаемого срока их использования (обращения, владения или погашения) после отчетной даты.

Если активы и обязательства на начало отчетного периода были классифицированы как долгосрочные, а в течение отчетного периода появилась уверенность в том, что погашение (возврат) активов и обязательств произойдет не более чем через 12 месяцев после отчетной даты, то производится переклассификация долгосрочных активов и обязательств в краткосрочные по состоянию на конец отчетного периода.

2. СУЩЕСТВЕННЫЕ АСПЕКТЫ УЧЕТНОЙ ПОЛИТИКИ И ПРЕДСТАВЛЕНИЯ ИНФОРМАЦИИ В БУХГАЛТЕРСКОЙ (ФИНАНСОВОЙ) ОТЧЕТНОСТИ (продолжение)

Результаты исследований и разработок

В составе показателя «Результаты исследований и разработок» бухгалтерского баланса отражаются расходы на завершённые НИОКР, по которым получены результаты, не подлежащие правовой охране в соответствии с действующим законодательством, используемые для производственных либо управленческих нужд организации. Указанные расходы списываются на затраты по производству продукции (работ, услуг) в течение ожидаемого срока использования результатов НИОКР, но не более пяти лет, с начала их фактического применения при производстве продукции (работ, услуг) линейным способом путем уменьшения их первоначальной стоимости. Также в составе данного показателя отражаются затраты на приобретение и создание незавершённых НИОКР, учитываемые в составе вложений во внеоборотные активы.

Нематериальные и материальные поисковые активы

К поисковым затратам, признаваемым в составе материальных поисковых активов, относятся:

- затраты на строительство поисково-оценочных, разведочных и опережающих эксплуатационных скважин (пробуренных на стадии разведочных работ до подтверждения коммерческой целесообразности добычи) в разрезе месторождений (участков);
- затраты на приобретение и монтаж зданий, сооружений, оборудования и установок, на приобретение транспортных средств, используемых для поиска, оценки месторождений полезных ископаемых и разведки запасов полезных ископаемых.

Под объектом учета материальных поисковых активов признаются скважины, трубопроводы и другие сооружения, здания, машины, установки и другое оборудование, транспортные средства, другие объекты.

К поисковым затратам, признаваемым в составе нематериальных поисковых активов, относятся затраты на приобретение прав пользования недрами.

Под объектом учета нематериальных поисковых активов понимаются лицензии на геологическое изучение, лицензии на разведку и добычу, лицензии на геологическое изучение, разведку и добычу; результат (отчет), имеющий самостоятельное значение, в котором обобщаются результаты проведенных исследований.

Первоначальная стоимость лицензии, дающей право на геологическое изучение участка недр или поиск и разведку полезных ископаемых, подлежит амортизации линейным способом в течение срока действия такой лицензии.

Первоначальная стоимость совмещенной лицензии, дающей наряду с правом на выполнение работ по поиску, оценке месторождений полезных ископаемых и (или) разведке полезных ископаемых право на разработку и добычу полезных ископаемых, не подлежит амортизации до подтверждения коммерческой целесообразности добычи.

2. СУЩЕСТВЕННЫЕ АСПЕКТЫ УЧЕТНОЙ ПОЛИТИКИ И ПРЕДСТАВЛЕНИЯ ИНФОРМАЦИИ В БУХГАЛТЕРСКОЙ (ФИНАНСОВОЙ) ОТЧЕТНОСТИ (продолжение)

Материальные поисковые активы, кроме скважин, амортизируются линейным способом в течение срока полезного использования. Амортизационные отчисления включаются в состав затрат на геологоразведочные работы по соответствующим участкам. Общество определяет сроки полезного использования поисковых активов аналогично определению сроков полезного использования объектов основных средств.

При подтверждении коммерческой целесообразности добычи полезных ископаемых на участке недр поисковые активы проверяются на обесценение и переводятся в состав основных средств, нематериальных активов или прочих внеоборотных активов, которые предназначены для разработки и добычи полезных ископаемых.

Общество проводит анализ наличия обстоятельств, указывающих на возможное обесценение поисковых активов на 31 декабря текущего года, а также при подтверждении коммерческой целесообразности добычи полезных ископаемых на участке недр (месторождении). Сумма обесценения поисковых активов относится в состав прочих расходов отчетного периода.

Данные о наличии и движении поисковых активов и поисковых затрат, относящиеся к приобретению (созданию) поисковых активов, раскрываются в табличных формах 9.1 «Наличие и движение поисковых активов», 9.2 «Поисковые затраты, признаваемые внеоборотными активами» пояснений к бухгалтерскому балансу и отчету о финансовых результатах.

Основные средства

К основным средствам относятся активы, соответствующие требованиям Федерального стандарта бухгалтерского учета ФСБУ 6/2020 «Основные средства», принятые к учету в установленном порядке, стоимостью более 100 000 рублей. В случае наличия в обособленном комплексе конструктивно-сочлененных предметов частей, имеющих отличные сроки полезного использования, эти части независимо от размера их стоимости учитываются в составе основных средств в качестве отдельных инвентарных объектов.

Независимо от стоимости и срока полезного использования в составе основных средств учитываются объекты недвижимого имущества, транспортные средства (исключая велосипеды, велосмобили) и оружие.

Стоимость малоценных объектов основных средств не более 100 000 рублей (включительно) за единицу по мере ее формирования и готовности таких объектов к эксплуатации списывается со счета 08 «Вложения во внеоборотные активы» в полном размере в состав расходов текущего отчетного периода или включается в стоимость других создаваемых активов с одновременным отражением их стоимости на забалансовом счете (забалансовый учет ведется до их списания (ликвидации)).

2. СУЩЕСТВЕННЫЕ АСПЕКТЫ УЧЕТНОЙ ПОЛИТИКИ И ПРЕДСТАВЛЕНИЯ ИНФОРМАЦИИ В БУХГАЛТЕРСКОЙ (ФИНАНСОВОЙ) ОТЧЕТНОСТИ **(продолжение)**

Затраты на проведение работ по регулярным плановым капитальным ремонтам, техническим осмотрам и техническим обслуживанием объекта основных средств (кроме затрат по объектам основных средств, для которых межремонтный период определяется по наработке часов или объему выпуска продукции и истечение данного периода в годах и месяцах не может быть надежно определено), в сумме, превышающей 10% от первоначальной стоимости инвентарного объекта основных средств с учетом величины оценочных обязательств (при условии, что стоимость выполненного комплекса запланированных работ на одном объекте основных средств более 100 000 рублей), с частотой более 12 месяцев или более обычного операционного цикла, превышающего 12 месяцев, увеличивают стоимость объекта основных средств и учитываются как компонент инвентарного объекта основных средств.

Завершенные строительством, принятые в эксплуатацию и фактически используемые объекты недвижимости, права собственности по которым не зарегистрированы в установленном законодательством порядке, учитываются в составе основных средств обособленно.

Последствия изменения учетной политики в связи с началом применения Федерального стандарта бухгалтерского учета ФСБУ 6/2020 «Основные средства» отражаются путем корректировки балансовой стоимости входящих остатков баланса в соответствии с пунктом 49 ФСБУ 6/2020. Балансовая стоимость объектов основных средств с первоначальной (восстановительной) стоимостью менее 100 000 рублей (включительно), кроме объектов недвижимого имущества, транспортных средств (исключая велосипеды, автомобили), оружия и частей комплекса конструктивно-сочлененных предметов, учитываемых в качестве самостоятельных инвентарных объектов, списывается единовременно на нераспределенную прибыль (непокрытый убыток). Результаты корректировки амортизации объектов основных средств списываются на нераспределенную прибыль (непокрытый убыток). Накопленная дооценка по всем объектам основных средств, учитываемая на счете 83 «Добавочный капитал», списывается единовременно на нераспределенную прибыль (непокрытый убыток). Балансовая стоимость основных средств на начало 2022 года определена как первоначальная стоимость (с учетом переоценок), признанная ранее, за вычетом накопленной амортизации. Накопленная амортизация определена исходя из указанной первоначальной стоимости, ликвидационной стоимости и соотношения истекшего и оставшегося срока полезного использования, определенного в соответствии с ФСБУ 6/2020 «Основные средства».

После признания объекты основных средств оцениваются в бухгалтерском учете по первоначальной стоимости (переоценка не проводится).

Принятые Обществом сроки полезного использования по основным группам основных средств приведены ниже.

Группа основных средств	Сроки полезного использования объектов, принятых на баланс (число лет)
Магистральные трубопроводы	40
Скважины	15-30
Машины и оборудование	1,5-35
Здания и дороги	7-100

2. СУЩЕСТВЕННЫЕ АСПЕКТЫ УЧЕТНОЙ ПОЛИТИКИ И ПРЕДСТАВЛЕНИЯ ИНФОРМАЦИИ В БУХГАЛТЕРСКОЙ (ФИНАНСОВОЙ) ОТЧЕТНОСТИ **(продолжение)**

По амортизируемым основным средствам применяется линейный способ амортизации исходя из установленных сроков их полезного использования. Начисление амортизации объектов основных средств начинается с первого числа месяца, следующего за месяцем признания объекта основных средств в бухгалтерском учете и прекращается с первого числа месяца, следующего за месяцем списания объекта основных средств с бухгалтерского учета.

Основные средства, сданные в аренду, переведенные на консервацию, принятые в эксплуатацию и находящиеся в процессе государственной регистрации, отражаются в таблице 2.4 «Иное использование объектов основных средств» пояснений к бухгалтерскому балансу и отчету о финансовых результатах по балансовой стоимости.

Проверка на обесценение объектов основных средств осуществляется не реже одного раза в год.

Незавершенные капитальные вложения

Незавершенные капитальные вложения включают объекты недвижимости, не законченные строительством и не принятые в эксплуатацию, оборудование, требующее монтажа, оборудование, не требующее монтажа, находящееся на складе и предназначенное для строящихся объектов, учитываемое в составе вложений во внеоборотные активы обособленно, запасы, предназначенные для строящихся объектов, оценочные обязательства по ликвидации скважин, переведенных на консервацию по окончании строительства, иные капитальные вложения, не принятые в состав основных средств.

Проверка на обесценение объектов капитальных вложений осуществляется не реже 1 раза в год.

Последствия изменения учетной политики в связи с началом применения Федерального стандарта бухгалтерского учета 26/2020 «Капитальные вложения» отражаются перспективно.

Учет аренды

Общество выбрало упрощенный вариант перехода на ФСБУ 25/2018 «Бухгалтерский учет аренды» по действующим на 31 декабря 2021 г. договорам аренды путем единовременного признания на указанную дату по каждому договору аренды права пользования активом и обязательства по аренде. Ретроспективное влияние на какие-либо другие объекты бухгалтерского учета не признается, сравнительные данные за 2021 год не пересчитываются.

На дату первоначального применения ФСБУ 25/2018 «Бухгалтерский учет аренды» (с 1 января 2022 г.): по договорам аренды право пользования активом оценивается по стоимости, равной обязательству по аренде (т.е. в сумме приведенной стоимости оставшихся к уплате арендных платежей, дисконтированных по единой ставке дисконтирования в Группе Газпром, с корректировкой на величину числящихся на балансе Общества по состоянию на 31 декабря 2021 г. активов, связанных с соответствующим договором аренды).

2. СУЩЕСТВЕННЫЕ АСПЕКТЫ УЧЕТНОЙ ПОЛИТИКИ И ПРЕДСТАВЛЕНИЯ ИНФОРМАЦИИ В БУХГАЛТЕРСКОЙ (ФИНАНСОВОЙ) ОТЧЕТНОСТИ (продолжение)

Общество при заключении договоров, предусматривающих получение (предоставление) за плату во временное пользование имущества, оценивают указанные договоры на предмет соответствия этого договора требованиям признания в качестве договора аренды согласно ФСБУ 25/2018 «Бухгалтерский учет аренды».

Не признаются договорами аренды договоры, предусматривающие (прямо или косвенно) передачу имущества для его использования организацией-получателем, главным образом, в целях исполнения встречных обязательств перед организацией, предоставившей это имущество.

В качестве единицы учета аренды признается договор, если иной подход к выделению объектов учета аренды не является более уместным, исходя из положений договора.

Общество применяет упрощение и не признает в качестве объектов учета аренды договоры, по которым ежемесячная стоимость аренды не превышает 10 000 рублей (включительно) без учета НДС в месяц.

Учет у арендатора

Общество признает право пользования активом и обязательство по аренде на дату предоставления предмета аренды. Общество не признает право пользования активом и обязательство по аренде для краткосрочных договоров аренды, срок по которым не превышает 12 месяцев с учетом оценки вероятности пролонгации договора аренды.

Арендные платежи дисконтируются с использованием процентной ставки, заложенной в договоре аренды, если такая ставка может быть легко определена, а при ее отсутствии – с использованием процентной ставки привлечения дополнительных заемных средств, представляющей собой ставку, по которой на дату начала арендных отношений Общество могло бы привлечь на аналогичный срок и при аналогичном обеспечении заемные средства, необходимые для получения актива со стоимостью, аналогичной стоимости права пользования активом в аналогичных экономических условиях.

При оценке права пользования активом первоначальные прямые затраты арендатора, понесенные в связи с поступлением предмета аренды, не включаются в фактическую стоимость права пользования активом.

Начисление амортизации права пользования активом начинается с первого числа месяца, следующего за месяцем его признания в бухгалтерском учете и прекращается с первого числа месяца, следующего за месяцем списания права пользования активом с бухгалтерского учета.

При аренде земельных участков право пользования активом:

- амортизируется, если по окончании срока аренды земельный участок подлежит возврату арендодателю;
- не амортизируется, если по окончании срока аренды земельный участок переходит в собственность арендатора.

2. СУЩЕСТВЕННЫЕ АСПЕКТЫ УЧЕТНОЙ ПОЛИТИКИ И ПРЕДСТАВЛЕНИЯ ИНФОРМАЦИИ В БУХГАЛТЕРСКОЙ (ФИНАНСОВОЙ) ОТЧЕТНОСТИ **(продолжение)**

Принятые Обществом сроки полезного использования по основным группам прав пользования активами приведены ниже.

Группа прав пользования активами	Сроки полезного использования объектов, принятых на баланс (число лет)
Земельные участки	2-50
Здания	2-12

Проценты по обязательству по аренде учитываются в составе прочих (операционных) расходов по мере их начисления или включаются в стоимость актива, если арендуемое имущество используется для создания другого актива.

Финансовые вложения

Финансовые вложения учтены по первоначальной стоимости, представляющей фактические затраты на их приобретение, кроме финансовых вложений, по которым можно определить текущую рыночную стоимость.

Финансовые вложения, по которым можно определить текущую рыночную стоимость, отражаются в учете и отчетности по состоянию на конец отчетного квартала по их видам по текущей рыночной стоимости. Данная стоимость определяется в размере их средневзвешенной цены (котировки) по сделкам, совершенным в течение торгового дня на Московской бирже, рассчитанной в установленном порядке организатором торговли на рынке ценных бумаг. При этом текущая рыночная цена может быть определена на основании данных иных организаторов торговли, включая зарубежных, имеющих соответствующую лицензию национального уполномоченного органа. Разница между оценкой таких финансовых вложений на текущую отчетную дату и их предыдущей оценкой относится на прочие расходы и доходы.

Финансовые вложения, по которым не определяется текущая рыночная стоимость и по которым на отчетную дату существуют условия устойчивого существенного снижения стоимости, отражены в бухгалтерском балансе по состоянию на конец отчетного квартала по их учетной (балансовой) стоимости за минусом резерва под обесценение финансовых вложений. Резерв под обесценение финансовых вложений создается ежеквартально на конец отчетного периода. При определении величины резерва Обществом на основании доступной информации определена расчетная стоимость финансовых вложений, имеющих признаки устойчивого снижения стоимости, и на сумму превышения учетной (балансовой) стоимости данных вложений над их расчетной стоимостью создан резерв под обесценение финансовых вложений. Изменения резерва относятся на прочие расходы и доходы.

Ценные бумаги (кроме индивидуально идентифицируемых, включая векселя), по которым рыночная стоимость не определяется, оцениваются в бухгалтерском учете при выбытии по их видам по методу ФИФО. Иные финансовые вложения (включая индивидуально идентифицируемые ценные бумаги, такие как векселя), по которым текущая рыночная стоимость не определяется, отражаются при выбытии по первоначальной стоимости каждой единицы.

2. СУЩЕСТВЕННЫЕ АСПЕКТЫ УЧЕТНОЙ ПОЛИТИКИ И ПРЕДСТАВЛЕНИЯ ИНФОРМАЦИИ В БУХГАЛТЕРСКОЙ (ФИНАНСОВОЙ) ОТЧЕТНОСТИ (продолжение)

Доходы и расходы по операциям с финансовыми вложениями отражаются в составе прочих доходов и расходов.

Прочие внеоборотные активы

В составе прочих внеоборотных активов в бухгалтерском балансе по строке 1190 «Прочие внеоборотные активы» отражаются:

- суммы выданных авансов, предварительных оплат, задатков, связанных с осуществлением капитальных вложений;
- расходы будущих периодов, подлежащие списанию в течение более чем 12 месяцев после отчетной даты;
- налог на добавленную стоимость по приобретенным ценностям, подлежащий предъявлению к возмещению более чем через 12 месяцев после отчетной даты;
- лицензии на право пользования недрами, не относящиеся к поисковым активам.

Запасы

Основным видом запасов является природный газ в трубопроводах и подземных хранилищах. В бухгалтерском балансе Общества запасы газа оценены по средней себестоимости. В составе статьи «Готовая продукция и товары для перепродажи» также отражаются затраты на транспортировку и хранение газа, приходящиеся на остатки нереализованного газа.

Оценка запасов при их выбытии производится по способу средней себестоимости. При этом запасы, которые не могут обычным образом заменять друг друга, списываются по себестоимости каждой единицы.

Общество образует в установленном порядке резерв под обесценение запасов. Проверка запасов на обесценение проводится не реже чем ежеквартально по состоянию на отчетную дату. При этом данный резерв не создается по запасам, если на отчетную дату чистая стоимость продажи этих запасов соответствует или превышает их фактическую себестоимость.

Резерв под обесценение запасов не создается по сырью, материалам и другим запасам, используемым при производстве готовой продукции, выполнении работ и оказании услуг, если эту продукцию (работы, услуги) предполагается реализовать по цене, соответствующей себестоимости или выше себестоимости.

Коммерческие и управленческие расходы

Коммерческие расходы, за исключением расходов на транспортировку и хранение природного газа, ежемесячно списываются в полной сумме на расходы по обычным видам деятельности отчетного периода. Расходы на транспортировку и хранение природного газа распределяются между объемами проданного газа и объемами газа, закачанного в трубопроводы и подземные хранилища в течение отчетного периода.

Управленческие расходы ежемесячно списываются в полной сумме на расходы по обычным видам деятельности отчетного периода.

2. СУЩЕСТВЕННЫЕ АСПЕКТЫ УЧЕТНОЙ ПОЛИТИКИ И ПРЕДСТАВЛЕНИЯ ИНФОРМАЦИИ В БУХГАЛТЕРСКОЙ (ФИНАНСОВОЙ) ОТЧЕТНОСТИ (продолжение)

Дебиторская и кредиторская задолженность

Задолженность покупателей и заказчиков определена исходя из цен, установленных договорами между Обществом и покупателями (заказчиками) с учетом всех предоставленных Обществом скидок и надбавок. Нереальная к взысканию задолженность списывается с баланса по мере признания ее таковой на основании данных проведенной инвентаризации.

Сомнительная дебиторская задолженность с высокой вероятностью непогашения показана за минусом начисленных резервов по сомнительным долгам. Начисленные резервы по сомнительным долгам отнесены на прочие расходы. При оплате сомнительной задолженности, по которой был создан резерв, соответствующая сумма резерва восстанавливается и относится на прочие доходы.

В табличной форме 5.1 «Наличие и движение дебиторской задолженности» пояснений к бухгалтерскому балансу и отчету о финансовых результатах, данные раскрываются развернуто по дебиторской задолженности, поступившей и погашенной (списанной) в одном отчетном периоде. Аналогично представляется информация о кредиторской задолженности в табличной форме 5.3 «Наличие и движение кредиторской задолженности» пояснений к бухгалтерскому балансу и отчету о финансовых результатах.

Эквиваленты денежных средств и представление денежных потоков в отчете о движении денежных средств

К эквивалентам денежных средств относятся высоколиквидные финансовые вложения, которые могут быть легко обращены в заранее известную сумму денежных средств и которые подвержены незначительному риску изменения стоимости.

Общество относит к денежным эквивалентам краткосрочные банковские депозиты со сроком погашения три месяца или менее и отражает по статье «Денежные средства и денежные эквиваленты» бухгалтерского баланса.

В отчете о движении денежных средств денежные потоки Общества, которые не могут быть однозначно классифицированы в составе потоков по текущим, инвестиционным или финансовым операциям, отнесены к денежным потокам от текущих операций.

Данные о наличии и движении денежных средств в иностранной валюте при составлении отчета о движении денежных средств пересчитываются по официальному курсу иностранной валюты к рублю, устанавливаемому Центральным банком Российской Федерации на дату осуществления или поступления платежа.

Разница, возникшая в связи с пересчетом денежных потоков и остатков денежных средств и их эквивалентов, выраженных в иностранной валюте, по курсам на даты совершения операций в иностранной валюте и на отчетные даты, включена в строку отчета «Величина влияния изменений курса иностранной валюты по отношению к рублю».

2. СУЩЕСТВЕННЫЕ АСПЕКТЫ УЧЕТНОЙ ПОЛИТИКИ И ПРЕДСТАВЛЕНИЯ ИНФОРМАЦИИ В БУХГАЛТЕРСКОЙ (ФИНАНСОВОЙ) ОТЧЕТНОСТИ (продолжение)

В отчете о движении денежных средств представляются свернуто:

- поступления и платежи, возникающие в связи с валютно-обменными операциями;
- расчеты комиссионера или агента в связи с осуществлением ими услуг (за исключением платы за сами услуги);
- операции по краткосрочным займам, выданным по договорам кэш-пула, полученным и погашенным в течение отчетного периода;
- денежные потоки, характеризующиеся быстрым оборотом, большими суммами и короткими сроками возврата;
- суммы косвенных налогов в составе поступлений от покупателей и заказчиков и платежей поставщикам и подрядчикам;
- прочие расчеты, характеризующие не столько деятельность организации, сколько деятельность ее контрагентов.

Добавочный капитал

Привлеченные займы, погашаемые по усмотрению заемщика, отражаются в составе добавочного капитала при условии, что по таким займам не установлен срок погашения либо предусмотрен неоднократный перенос срока погашения займа, а также предусмотрено право заемщика в любое время и любое количество раз перенести выплату процентов (при условии выполнения критериев отнесения к долевым финансовым инструментам в соответствии с МСФО) (далее – бессрочные займы). Валютные бессрочные займы признаются по официальному обменному курсу на дату первоначального признания.

Для отражения в бухгалтерском учете и бухгалтерской (финансовой) отчетности потенциальной суммы оттока денежных средств начисление процентов по бессрочным займам осуществляется ежемесячно, до даты возникновения обязательства по выплате процентов, путем уменьшения нераспределенной прибыли с одновременным увеличением добавочного капитала по процентной ставке, действующей для текущего процентного периода. Начисление процентов по валютным бессрочным займам осуществляется по официальному обменному курсу на дату первоначального признания.

Обязательство по выплате процентов по валютным бессрочным займам признается по официальному обменному курсу на дату возникновения обязанности по выплате процентов.

Для отражения в бухгалтерском учете и бухгалтерской (финансовой) отчетности потенциальной суммы оттока денежных средств валютные бессрочные займы и начисленные по ним проценты, отраженные в капитале, пересчитываются в рубли на отчетную дату и на дату их перевода в состав обязательства по официальному обменному курсу. Прибыль или убыток, возникшие в результате пересчета в рубли валютных бессрочных займов и процентов, отражаются в добавочном капитале и нераспределенной прибыли.

Дополнительные затраты, связанные с получением бессрочных займов, отражаются в составе нераспределенной прибыли.

2. СУЩЕСТВЕННЫЕ АСПЕКТЫ УЧЕТНОЙ ПОЛИТИКИ И ПРЕДСТАВЛЕНИЯ ИНФОРМАЦИИ В БУХГАЛТЕРСКОЙ (ФИНАНСОВОЙ) ОТЧЕТНОСТИ (продолжение)

Кредиты и займы полученные

Общество отражает задолженность по полученным от займодавцев займам и (или) кредитам в сумме фактически поступивших денежных средств.

Заемные средства, привлекаемые Обществом, в своей существенной части предназначены для общекорпоративных целей. В рамках договоров на реализацию инвестиционных проектов Общество направляет средства дочерним обществам, выполняющим в рамках данных проектов функции заказчика-застройщика. Общество не производит расчет доли процентов по заемным средствам, прямо не связанным с финансированием инвестиционной деятельности, для включения в стоимость инвестиционного актива. Данный порядок основан на требовании рациональности ведения бухгалтерского учета.

Проценты по кредитам и займам полученным и дополнительные затраты, связанные с получением кредитов и займов, признаются в составе прочих расходов в том отчетном периоде, в котором они возникли.

Оценочные обязательства

Общество признает в бухгалтерском учете следующие оценочные обязательства:

- по выплате работникам вознаграждения по итогам работы за год;
- по оплате отпусков;
- по выплате единовременного пособия при увольнении на пенсию;
- прочие оценочные обязательства.

Сумма обязательств по выплате ежегодного вознаграждения по итогам работы за год определяется на основе результатов инвентаризации и принятого в Обществе порядка начисления вознаграждения по итогам работы за год и признается по состоянию на конец отчетного года.

Сумма обязательств по оплате отпусков определяется исходя из количества заработанных, но не использованных всеми сотрудниками дней основного и дополнительного отпусков за все время их работы в организации на отчетную дату и среднедневной заработной платы.

Обязательства по выплате единовременного пособия при увольнении на пенсию создаются на дату наступления у сотрудника Общества возраста, дающего право на пенсию, и прекращаются при утрате работником такого права.

Вышеуказанные оценочные обязательства признаются в бухгалтерской (финансовой) отчетности на отчетную дату.

Общество создает оценочные обязательства в отношении корректировок цен на газ, вытекающих из требований, выдвинутых покупателями на основании условий контрактов. Эффект корректировок цен на газ, включая соответствующее влияние на налог на прибыль, отражается в бухгалтерской (финансовой) отчетности, когда возникновение соответствующих обязательств имеет высокую степень вероятности, и они могут быть оценены с достаточной степенью надежности.

Вышеуказанные оценочные обязательства признаются в составе расходов по обычным видам деятельности и в прочих расходах.

2. СУЩЕСТВЕННЫЕ АСПЕКТЫ УЧЕТНОЙ ПОЛИТИКИ И ПРЕДСТАВЛЕНИЯ ИНФОРМАЦИИ В БУХГАЛТЕРСКОЙ (ФИНАНСОВОЙ) ОТЧЕТНОСТИ **(продолжение)**

Оценочное обязательство по ликвидации основных средств и восстановлению окружающей среды в связи с использованием недр, возникающее в связи с выполнением работ по поиску, оценке месторождений полезных ископаемых и разведке полезных ископаемых, признается в бухгалтерском учете в момент подтверждения коммерческой целесообразности добычи на лицензионном участке в отношении скважин, предназначенных к дальнейшему использованию/консервации. Оценочное обязательство включается в первоначальную стоимость создаваемого поискового актива.

Увеличение величины оценочного обязательства по ликвидации скважин и восстановлению окружающей среды в связи с использованием недр в связи с ростом его приведенной стоимости включается в состав прочих расходов. Иное изменение величины оценочного обязательства по ликвидации скважин и восстановлению окружающей среды в связи с использованием недр увеличивает или уменьшает первоначальную стоимость скважин.

Оценочные обязательства отражаются в бухгалтерском балансе по статье «Оценочные обязательства» (строки 1430, 1540).

Налогообложение

С 1 января 2012 г. была создана консолидированная группа налогоплательщиков (далее – КГН) в Группе Газпром, ответственным участником которой является ПАО «Газпром». 20 апреля 2012 г. Межрегиональной инспекцией ФНС России по крупнейшим налогоплательщикам № 2 зарегистрирован договор о создании КГН Группы Газпром. Состав участников в 2022 году – 68 организаций.

Общество самостоятельно формирует в бухгалтерском учете информацию о налоге на прибыль в соответствии с ПБУ 18/02. Постоянные и временные разницы отражаются в бухгалтерском учете обособленно. Временные разницы учитываются дифференцированно по видам активов и обязательств, в оценке которых возникла разница.

Суммы отложенного налогового актива и отложенного налогового обязательства отражаются в бухгалтерском балансе развернуто в составе внеоборотных активов по строке 1180 «Отложенные налоговые активы» и долгосрочных обязательств по строке 1420 «Отложенные налоговые обязательства» бухгалтерского баланса соответственно.

Сумма задолженности по налогу на прибыль по КГН в целом, подлежащая уплате Обществом как ответственным участником КГН в бюджет, отражается в бухгалтерском балансе Общества по строке 1524 «Задолженность по налогам и сборам».

Суммы переплаты в бюджет по налогу на прибыль по КГН отражаются в бухгалтерском балансе по строке 1239 «Прочие дебиторы».

Сумма задолженности по расчетам с участниками КГН по налогу на прибыль КГН (промежуточный платеж) отражается в бухгалтерском балансе развернуто в составе оборотных активов в строке 1239 «Прочие дебиторы» и краткосрочных обязательств в строке 1528 «Другие расчеты» бухгалтерского баланса соответственно.

2. СУЩЕСТВЕННЫЕ АСПЕКТЫ УЧЕТНОЙ ПОЛИТИКИ И ПРЕДСТАВЛЕНИЯ ИНФОРМАЦИИ В БУХГАЛТЕРСКОЙ (ФИНАНСОВОЙ) ОТЧЕТНОСТИ **(продолжение)**

Величина текущего налога на прибыль определяется на основании данных, сформированных в бухгалтерском учете Общества, и отражается в отчете о финансовых результатах по строке 2411 «Текущий налог на прибыль». Разница между суммой текущего налога на прибыль, исчисленного Обществом для включения в консолидированную налоговую базу КГН, и суммой денежных средств, причитающейся с Общества исходя из условий договора о создании КГН, в отчете о финансовых результатах отражается по строке 2465 «Перераспределение налога на прибыль внутри КГН» и учитывается при определении чистой прибыли (убытка) Общества, не участвуя в формировании прибыли (убытка) Общества до налогообложения.

Признание выручки от продажи

Выручка от продажи товаров (продукции), работ и оказания услуг признается по мере отгрузки товаров (продукции) покупателям (или оказания услуг) и предъявления им расчетных документов. Она отражена в отчетности за минусом налога на добавленную стоимость, акциза, таможенных пошлин и других аналогичных обязательных платежей.

Информация по сегментам

Общество, его дочерние и зависимые общества (далее – Группа Газпром) осуществляют свою деятельность как вертикально интегрированное производство. Основными видами деятельности Группы Газпром являются: разведка, добыча, транспортировка и хранение газа, продажа газа на территории Российской Федерации и за ее пределами, добыча нефти и газового конденсата, продажа нефти и газового конденсата, переработка нефти, газового конденсата и прочих углеводородов и продажа продуктов переработки, продажа электрической и тепловой энергии. Управленческая информация, результаты которой систематически анализируются лицами, наделенными в Обществе полномочиями по принятию решений о распределении ресурсов внутри Общества и оценке этих результатов, формируется в отношении деятельности Группы Газпром в целом. Учитывая тот факт, что деятельность Общества как юридического лица неотделима от управления Группой, принятие управленческих решений и распределение ресурсов осуществляется лицами, наделенными соответствующими полномочиями, на уровне Группы Газпром в целом; отдельная управленческая отчетность, относящаяся исключительно к операциям Общества и не затрагивающая Группу в целом, по направлениям не составляется. Поэтому информация по сегментам раскрывается в сводной бухгалтерской отчетности Группы Газпром.

2. СУЩЕСТВЕННЫЕ АСПЕКТЫ УЧЕТНОЙ ПОЛИТИКИ И ПРЕДСТАВЛЕНИЯ ИНФОРМАЦИИ В БУХГАЛТЕРСКОЙ (ФИНАНСОВОЙ) ОТЧЕТНОСТИ **(продолжение)**

Перечень структурных подразделений Общества и договоров доверительного управления, входящих в состав бухгалтерской (финансовой) отчетности ПАО «Газпром»

Представительство ПАО «Газпром» в Алжирской Народной Демократической Республике в г. Алжире, Представительство ПАО «Газпром» в Исламской Республике Иран в г. Тегеране, Представительство ПАО «Газпром» в Катаре в г. Дохе, Представительство ПАО «Газпром» в Китайской Народной Республике в г. Пекине, Представительство ПАО «Газпром» в Королевстве Бельгия в г. Брюсселе, Представительство ПАО «Газпром» в Латвийской Республике в г. Риге, Представительство ПАО «Газпром» в Республике Казахстан в г. Астане, Представительство ПАО «Газпром» в Республике Молдова в г. Кишиневе, Представительство ПАО «Газпром» в Туркменистане в г. Ашхабаде, Представительство ПАО «Газпром» в Федеративной Республике Бразилия в г. Рио-де-Жанейро, Представительство ПАО «Газпром» на Украине в г. Киеве, Представительство ПАО «Газпром» в Азербайджанской Республике в г. Баку, Филиал ПАО «Газпром» «Автопредприятие ПАО «Газпром» в г. Санкт-Петербурге, Филиал ПАО «Газпром» «Дом приемов «Богородское» в г. Москве, Филиал ПАО «Газпром» «Служба корпоративной защиты ПАО «Газпром» в г. Санкт-Петербурге, Филиал ПАО «Газпром» Пансионат «Морозовка» в Московской области, Филиал ПАО «Газпром» Пансионат «Союз» в Московской области, Филиал по управлению служебными зданиями ПАО «Газпром» в г. Санкт-Петербурге, Филиал ПАО «Газпром» «Главное управление охраны ПАО «Газпром» в г. Санкт-Петербурге, Филиал ПАО «Газпром» «Дальневосточное межрегиональное управление охраны ПАО «Газпром» в г. Хабаровске, Филиал ПАО «Газпром» «Приволжское межрегиональное управление охраны ПАО «Газпром» в г. Самаре, Филиал ПАО «Газпром» «Северо-Уральское межрегиональное управление охраны ПАО «Газпром» в г. Новом Уренгое, Филиал ПАО «Газпром» «Сибирское межрегиональное управление охраны ПАО «Газпром» в г. Томске, Филиал ПАО «Газпром» «Центральное межрегиональное управление охраны ПАО «Газпром» в Московской области, Филиал ПАО «Газпром» «Южное межрегиональное управление охраны ПАО «Газпром» в г. Краснодаре, Филиал ПАО «Газпром» «Южно-Уральское межрегиональное управление охраны ПАО «Газпром» в г. Екатеринбурге, Филиал 644 ПАО «Газпром» в г. Санкт-Петербурге.

В рамках договоров доверительного управления имуществом ПАО «Газпром» ведение деятельности осуществляют ООО «Свод Интернешнл» Д.У, ООО «Газпром инвест» Д.У., АО «РусГазДобыча» Д.У.

3. ИЗМЕНЕНИЯ В УЧЕТНОЙ ПОЛИТИКЕ

В связи с применением с 1 января 2022 г. Федерального стандарта бухгалтерского учета ФСБУ 6/2020 «Основные средства», утвержденного приказом Минфина России от 17 сентября 2020 г. № 204н, в учетной политике Общества на 2022 год закреплены положения, определяющие порядок учета основных средств.

В связи с применением с 1 января 2022 г. Федерального стандарта бухгалтерского учета ФСБУ 26/2020 «Капитальные вложения», утвержденного приказом Минфина России от 17 сентября 2020 г. № 204н, в учетную политику на 2022 год внесены изменения, касающиеся порядка оценки активов, входящих в состав вложений во внеоборотные активы.

В связи с применением с 1 января 2022 г. Федерального стандарта бухгалтерского учета ФСБУ 25/2018 «Бухгалтерский учет аренды», утвержденного приказом Минфина России от 16 октября 2018 г. № 208н, в учетной политике Общества на 2022 год закреплены положения, определяющие порядок учета аренды у арендодателя и арендатора.

В связи с досрочным применением Федерального стандарта бухгалтерского учета ФСБУ 14/2022 «Нематериальные активы», утвержденного приказом Минфина России от 30 мая 2022 г. № 86н, и изменениями Федерального стандарта бухгалтерского учета ФСБУ 26/2020 «Капитальные вложения», утвержденного приказом Минфина России от 17 сентября 2020 г. № 204н, в учетной политике на 2023 год закреплены положения, определяющие порядок учета нематериальных активов и капитальных вложений в нематериальные активы.

В связи с прекращением действия консолидированной группы налогоплательщиков в Группе Газпром с ответственным участником ПАО «Газпром» на основании статьи 3 Федерального закона от 3 августа 2018 г. № 302-ФЗ «О внесении изменений в части первую и вторую Налогового кодекса Российской Федерации» в учетной политике на 2023 год закреплены положения о самостоятельном, начиная с 1 января 2023 г., исчислении Обществом налога на прибыль организаций. За периоды действия консолидированной группы налогоплательщиков расчеты с бюджетом в части налога на прибыль организаций осуществляет ПАО «Газпром» как ответственный участник.

ПАО «ГАЗПРОМ»
ПОЯСНЕНИЯ К БУХГАЛТЕРСКОМУ БАЛАНСУ И ОТЧЕТУ О ФИНАНСОВЫХ РЕЗУЛЬТАТАХ
В ГОДОВОЙ БУХГАЛТЕРСКОЙ (ФИНАНСОВОЙ) ОТЧЕТНОСТИ ЗА 2022 г.
(тыс. руб., если не указано иное)

4. КОРРЕКТИРОВКИ ДАННЫХ ПРЕДШЕСТВУЮЩЕГО ОТЧЕТНОГО ПЕРИОДА

Отдельные показатели графы «На 31 декабря 2021 г.» и «На 31 декабря 2020 г.» бухгалтерского баланса, а также отчета о финансовых результатах за 2021 год сформированы с учетом корректировок в связи со следующими обстоятельствами:

1. Показатели бухгалтерского баланса на 31 декабря 2021 г. приведены с учетом применения с 1 января 2022 г. Федерального стандарта бухгалтерского учета ФСБУ 6/2020 «Основные средства», утвержденного приказом Минфина России от 17 сентября 2020 г. № 204н (корректировка № 1).

2. Показатели бухгалтерского баланса на 31 декабря 2021 г. приведены с учетом применения с 1 января 2022 г. Федерального стандарта бухгалтерского учета ФСБУ 25/2018 «Бухгалтерский учет аренды», утвержденного приказом Минфина России от 16 октября 2018 г. № 208н (корректировка № 2).

3. Из дебиторской задолженности выделены авансы, выданные на капитальные вложения, и включены в строку 1190 «Прочие внеоборотные активы» бухгалтерского баланса на 31 декабря 2021 г. и на 31 декабря 2020 г. (корректировка № 3).

Корректировки показателей 2020 и 2021 гг. в годовой бухгалтерской (финансовой) отчетности за 2022 год:

Бухгалтерский баланс:

Наименование показателя	Код строки	На 31 декабря 2021 г.			На 31 декабря 2020 г.		
		Сумма до корректировки	Корректировка (1, 2, 3)	Сумма после корректировки	Сумма до корректировки	Корректировка (3)	Сумма после корректировки
I. ВНЕОБОРОТНЫЕ АКТИВЫ							
Основные средства, в т.ч.:	1150	9 363 075 355	4 576 214 321	13 939 289 676	8 002 629 050	—	8 002 629 050
Объекты основных средств, в т.ч.:	1151	7 672 926 988	4 550 280 151	12 223 207 139	6 613 018 663	—	6 613 018 663
здания, сооружения, машины и оборудование	1153	7 564 364 548	4 564 116 611	12 128 481 159	6 518 838 804	—	6 518 838 804
Права пользования активами	1155	—	25 934 170	25 934 170	—	—	—
Отложенные налоговые активы	1180	168 385 912	623 125	169 009 037	245 003 019	—	245 003 019
Прочие внеоборотные активы	1190	338 929 915	367 317 535	706 247 450	237 273 163	232 098 147	469 371 310
ИТОГО по разделу I	1100	14 458 334 227	4 944 154 981	19 402 489 208	11 980 826 674	232 098 147	12 212 924 821
II. ОБОРОТНЫЕ АКТИВЫ							
Запасы, в т.ч.:	1210	549 497 794	(142 376)	549 355 418	570 823 149	—	570 823 149
сырье, материалы и другие аналогичные ценности	1211	12 791 589	(142 376)	12 649 213	5 647 999	—	5 647 999
Дебиторская задолженность, в т.ч.:	1230	3 283 619 882	(367 998 272)	2 915 621 610	2 174 060 202	(232 098 147)	1 941 962 055
Дебиторская задолженность (платежи по которой ожидаются более чем через 12 месяцев после отчетной даты), в т.ч.:	1231	725 697 168	(153 783)	725 543 385	522 399 531	—	522 399 531
авансы выданные	1233	8 256 453	(153 783)	8 102 670	1 514 832	—	1 514 832
Дебиторская задолженность (платежи по которой ожидаются в течение 12 месяцев после	1235	2 557 922 714	(367 844 489)	2 190 078 225	1 651 660 671	(232 098 147)	1 419 562 524

ПАО «ГАЗПРОМ»
ПОЯСНЕНИЯ К БУХГАЛТЕРСКОМУ БАЛАНСУ И ОТЧЕТУ О ФИНАНСОВЫХ РЕЗУЛЬТАТАХ
В ГОДОВОЙ БУХГАЛТЕРСКОЙ (ФИНАНСОВОЙ) ОТЧЕТНОСТИ ЗА 2022 г.
(тыс. руб., если не указано иное)

отчетной даты), в т.ч.:							
-------------------------	--	--	--	--	--	--	--

4. КОРРЕКТИРОВКИ ДАННЫХ ПРЕДШЕСТВУЮЩЕГО ОТЧЕТНОГО ПЕРИОДА
(продолжение)

Наименование показателя	Код строки	На 31 декабря 2021 г.			На 31 декабря 2020 г.		
		Сумма до корректировки	Корректировка (1, 2, 3)	Сумма после корректировки	Сумма до корректировки	Корректировка (3)	Сумма после корректировки
авансы выданные	1238	405 207 935	(367 844 489)	37 363 446	247 261 366	(232 098 147)	15 163 219
ИТОГО по разделу II	1200	5 878 830 951	(368 140 648)	5 510 690 303	3 734 690 085	(232 098 147)	3 502 591 938
БАЛАНС	1600	20 337 165 178	4 576 014 333	24 913 179 511	15 715 516 759	–	15 715 516 759
III. КАПИТАЛ И РЕЗЕРВЫ							
Переоценка внеоборотных активов	1340	6 469 458 469	(6 469 458 469)	–	5 513 189 506	–	5 513 189 506
Нераспределенная прибыль (непокрытый убыток)	1370	6 770 283 874	10 110 317 785	16 880 601 659	4 381 112 734	–	4 381 112 734
ИТОГО по разделу III	1300	13 559 936 137	3 640 859 316	17 200 795 453	10 216 921 602	–	10 216 921 602
IV. ДОЛГОСРОЧНЫЕ ОБЯЗАТЕЛЬСТВА							
Отложенные налоговые обязательства	1420	1 327 899 501	909 901 584	2 237 801 085	936 432 484	–	936 432 484
Прочие обязательства, в т.ч.:	1450	50 264 611	20 489 076	70 753 687	2 301 619	–	2 301 619
долгосрочные обязательства по аренде	1455	–	20 489 076	20 489 076	–	–	–
ИТОГО по разделу IV	1400	3 715 947 490	930 390 660	4 646 338 150	3 240 395 415	–	3 240 395 415
V. КРАТКОСРОЧНЫЕ ОБЯЗАТЕЛЬСТВА							
Прочие обязательства, в т.ч.:	1550	–	4 764 357	4 764 357	–	–	–
краткосрочные обязательства по аренде	1555	–	4 764 357	4 764 357	–	–	–
ИТОГО по разделу V	1500	3 061 281 551	4 764 357	3 066 045 908	2 258 199 742	–	2 258 199 742
БАЛАНС	1700	20 337 165 178	4 576 014 333	24 913 179 511	15 715 516 759	–	15 715 516 759

ПАО «ГАЗПРОМ»
ПОЯСНЕНИЯ К БУХГАЛТЕРСКОМУ БАЛАНСУ И ОТЧЕТУ О ФИНАНСОВЫХ РЕЗУЛЬТАТАХ
В ГОДОВОЙ БУХГАЛТЕРСКОЙ (ФИНАНСОВОЙ) ОТЧЕТНОСТИ ЗА 2022 г.
(тыс. руб., если не указано иное)

4. КОРРЕКТИРОВКИ ДАННЫХ ПРЕДШЕСТВУЮЩЕГО ОТЧЕТНОГО ПЕРИОДА
(продолжение)

В Отчете об изменениях капитала за 2022 год (раздел 1 «Движение капитала») корректировки за 2021 год, связанные с применением новых ФСБУ, отражены по строкам 3219 и 3229 «прочее».

Наименование показателя	Код строки	Уставный капитал	Собственные акции, выкупленные у акционеров	Добавочный капитал	Резервный капитал	Нераспределенная прибыль (непокрытый убыток)	Фонд социальной сферы государственной	Итого
Увеличение капитала - всего, в том числе: (до корректировки)	3210	-	-	968 615 140	-	2 691 435 695	-	3 660 050 835
Корректировка 1	3210	-	-	-	-	10 110 317 785	-	10 110 317 785
Увеличение капитала - всего, в том числе: (после корректировки)	3210	-	-	968 615 140	-	12 801 753 480	-	13 770 368 620
прочее (до корректировки)	3219	-	-	-	-	-	-	-
Корректировка 1	3219	-	-	-	-	10 110 317 785	-	10 110 317 785
прочее (после корректировки)	3219	-	-	-	-	10 110 317 785	-	10 110 317 785
Уменьшение капитала - всего, в том числе: (до корректировки)	3220	-	-	(11 179 625)	-	(305 856 675)	-	(317 036 300)
Корректировка 1	3220	-	-	(6 469 458 469)	-	-	-	(6 469 458 469)
Уменьшение капитала - всего, в том числе: (после корректировки)	3220	-	-	(6 480 638 094)	-	(305 856 675)	-	(6 786 494 769)
прочее (до корректировки)	3229	-	-	-	-	-	-	-
Корректировка 1	3229	-	-	(6 469 458 469)	-	-	-	(6 469 458 469)
прочее (после корректировки)	3229	-	-	(6 469 458 469)	-	-	-	(6 469 458 469)
Величина капитала на 31 декабря 2021 г. (до корректировки)	3200	118 367 564	-	6 662 648 698	8 636 001	6 770 283 874	-	13 559 936 137
Корректировка 1	3200	-	-	(6 469 458 469)	-	10 110 317 785	-	3 640 859 316
Величина капитала на 31 декабря 2021 г. (после корректировки)	3200	118 367 564	-	193 190 229	8 636 001	16 880 601 659	-	17 200 795 453

ПАО «ГАЗПРОМ»
ПОЯСНЕНИЯ К БУХГАЛТЕРСКОМУ БАЛАНСУ И ОТЧЕТУ О ФИНАНСОВЫХ РЕЗУЛЬТАТАХ
В ГОДОВОЙ БУХГАЛТЕРСКОЙ (ФИНАНСОВОЙ) ОТЧЕТНОСТИ ЗА 2022 г.
(тыс. руб., если не указано иное)

4. КОРРЕКТИРОВКИ ДАННЫХ ПРЕДШЕСТВУЮЩЕГО ОТЧЕТНОГО ПЕРИОДА
(продолжение)

Отчет об изменениях капитала за 2022 год (раздел 3 «Чистые активы»):

Наименование показателя	Код строки	На 31 декабря 2021 г.			На 31 декабря 2020 г.		
		Сумма до корректировки	Корректировка 1	Сумма после корректировки	Сумма до корректировки	Корректировка 1	Сумма после корректировки
Чистые активы	3600	13 559 936 137	3 640 859 316	17 200 795 453	10 216 921 602	–	10 216 921 602

В Пояснениях к бухгалтерскому балансу и отчету о финансовых результатах показатели за 2021 год на конец периода приведены до корректировок в связи с применением ФСБУ 6/2020 «Основные средства», ФСБУ 25/2020 «Бухгалтерский учет аренды» и не равны показателям за 2022 год на начало периода, которые приведены с учетом корректировок в связи с применением ФСБУ 6/2020 «Основные средства», ФСБУ 25/2020 «Бухгалтерский учет аренды» по таблицам 2.1 «Наличие и движение основных средств», 2.4 «Иное использование объектов основных средств», 4.1 «Наличие и движение запасов», 5.1 «Наличие и движение дебиторской задолженности»:

Таблица 2.1 «Наличие и движение основных средств» показатели на конец 2021 года по строкам 5210, 5211, 5212, 5213, 5214, 5215, показатели на начало 2022 года по строкам 5200, 5201, 5202, 5203, 5204, 5205:

Показатель	На конец 2021 г. (до корректировки)		Корректировка		На начало 2022 г. (после корректировки)	
	Первоначальная стоимость	Накопленная амортизация	Первоначальная стоимость	Накопленная амортизация	Первоначальная стоимость	Накопленная амортизация
Основные средства (без учета доходных вложений в материальные ценности), всего в том числе:	30 699 258 905	(23 026 331 917)	(4 088 836)	4 554 368 987	30 695 170 069	(18 471 962 930)
магистральные трубопроводы	17 676 242 642	(14 127 004 608)	(87)	2 649 259 863	17 676 242 555	(11 477 744 745)
скважины	1 626 485 701	(1 335 447 822)	(3)	375 891 551	1 626 485 698	(959 556 271)
машины и оборудование	4 807 704 846	(3 935 634 041)	(1 275 310)	872 291 075	4 806 429 536	(3 063 342 966)
здания, дороги, прочие сооружения производственного назначения	6 439 397 074	(3 587 379 244)	(3 695)	667 953 217	6 439 393 379	(2 919 426 027)
прочие ОС	149 428 642	(40 866 202)	(2 809 741)	(11 026 719)	146 618 901	(51 892 921)

Таблица 2.4 «Иное использование объектов основных средств» по строкам 5282, 5283:

Наименование показателя	Код строки	На 31 декабря 2021 г. (до корректировки)	Корректировка	На 31 декабря 2021 г. (после корректировки)
Полученные в аренду основные средства, числящиеся на балансе	5282	–	25 934 170	25 934 170
Полученные в аренду основные средства, числящиеся за балансом	5283	146 417 356	(104 270 369)	42 146 987

ПАО «ГАЗПРОМ»
ПОЯСНЕНИЯ К БУХГАЛТЕРСКОМУ БАЛАНСУ И ОТЧЕТУ О ФИНАНСОВЫХ РЕЗУЛЬТАТАХ
В ГОДОВОЙ БУХГАЛТЕРСКОЙ (ФИНАНСОВОЙ) ОТЧЕТНОСТИ ЗА 2022 г.
(тыс. руб., если не указано иное)

4. КОРРЕКТИРОВКИ ДАННЫХ ПРЕДШЕСТВУЮЩЕГО ОТЧЕТНОГО ПЕРИОДА
(продолжение)

Таблица 4.1 «Наличие и движение запасов» показатели на конец 2021 года по строкам 5420 и 5421 и показатели на начало 2022 года по строкам 5400 и 5401:

Показатель	На конец 2021 г. (до корректировки)		Корректировка		На начало 2022 г. (после корректировки)	
	себестоимость	балансовая стоимость	себестоимость	балансовая стоимость	себестоимость	балансовая стоимость
Запасы, всего	549 497 794	549 497 794	(142 376)	(142 376)	549 355 418	549 355 418
сырье, материалы и другие аналогичные ценности	12 791 589	12 791 589	(142 376)	(142 376)	12 649 213	12 649 213

Таблица 5.1 «Наличие и движение дебиторской задолженности» показатели на конец 2021 года по строкам 5521, 5523, 5530, 5532 и 5520 и показатели на начало 2022 года по строкам 5501, 5503, 5510, 5512 и 5500:

Показатель	На конец 2021 г. (до корректировки)		Корректировка		На начало 2022 г. (после корректировки)	
	учтенная по условиям договора стоимость	величина резерва по сомнительным долгам	учтенная по условиям договора стоимость	величина резерва по сомнительным долгам	учтенная по условиям договора стоимость	величина резерва по сомнительным долгам
Долгосрочная дебиторская задолженность - всего	727 174 279	(1 477 111)	(153 783)	–	727 020 496	(1 477 111)
авансы выданные	8 256 453	–	(153 783)	–	8 102 670	–
Краткосрочная дебиторская задолженность - всего	2 750 064 199	(559 489 541)	(496 433)	–	2 749 567 766	(559 489 541)
авансы выданные	37 899 827	(39 948)	(496 433)	–	37 403 394	(39 948)
Дебиторская задолженность - всего	3 477 238 478	(560 966 652)	(650 216)	–	3 476 588 262	(560 966 652)

4. В таблице 8 «Обеспечение обязательств» уточнены показатели обеспечений обязательств выданных по состоянию на 31 декабря 2021 г. и 31 декабря 2020 г.:

Наименование показателя	Код строки	на 31 декабря 2021 г.	на 31 декабря 2020 г.
Обеспечения обязательств выданные (до корректировки)	5810	1 038 646 015	872 689 168
Корректировка	5810	122 593 015	122 568 415
Обеспечения обязательств выданные (после корректировки)	5810	1 161 239 030	995 257 583

5. ОСНОВНЫЕ СРЕДСТВА

Информация по разделу «Основные средства» дополняется таблицами 2.1 «Наличие и движение основных средств», 2.3 «Изменение стоимости основных средств в результате достройки, дооборудования, реконструкции и частичной ликвидации», 2.4 «Иное использование объектов основных средств» пояснений к бухгалтерскому балансу и отчету о финансовых результатах.

Основные средства, законченные строительством и принятые в эксплуатацию, находящиеся в процессе государственной регистрации, отражены в таблице 2.4 «Иное использование объектов основных средств» пояснений к бухгалтерскому балансу и отчету о финансовых результатах по балансовой стоимости.

Основные средства, полученные в аренду, не относящиеся к правам пользования активами

Общество получило в пользование по договору аренды основные средства стоимостью:

в 2022 году 35 863 355 тыс. руб.

в 2021 году 109 165 913 тыс. руб.

Возвращено Обществом арендодателю арендованных основных средств по стоимости, указанной в договоре аренды, на сумму:

в 2022 году 41 857 039 тыс. руб.

в 2021 году 96 865 095 тыс. руб.

Обесценение основных средств

Объекты основных средств, входящие в Единую систему газоснабжения (далее – ЕСГ), рассматриваются как часть единицы, генерирующей денежные средства (далее – ЕГДС). По состоянию на 31 декабря 2022 г. не выявлено обесценения активов по ЕГДС, включающим ЕСГ.

ПАО «ГАЗПРОМ»
ПОЯСНЕНИЯ К БУХГАЛТЕРСКОМУ БАЛАНСУ И ОТЧЕТУ О ФИНАНСОВЫХ РЕЗУЛЬТАТАХ
В ГОДОВОЙ БУХГАЛТЕРСКОЙ (ФИНАНСОВОЙ) ОТЧЕТНОСТИ ЗА 2022 г.
(тыс. руб., если не указано иное)

6. НЕЗАВЕРШЕННЫЕ КАПИТАЛЬНЫЕ ВЛОЖЕНИЯ

Информация по разделу «Незавершенные капитальные вложения», дополняется таблицей 2.2 «Незавершенные капитальные вложения» пояснений к бухгалтерскому балансу и отчету о финансовых результатах.

В строке 1154 «Незавершенные капитальные вложения» бухгалтерского баланса отражены:

Показатель	На 31 декабря 2022 г.	На 31 декабря 2021 г.	На 31 декабря 2020 г.
Незавершенные капитальные вложения	2 016 807 091	1 511 298 591	1 194 861 750
Оборудование к установке	207 338 875	174 223 404	192 012 084
Строительные материалы, предназначенные для капитального строительства	5 661 669	4 626 372	2 736 553
Начисленные проценты по обязательству по аренде, которые подлежат капитализации в стоимости соответствующих активов	138 453	—	—
Приобретение (создание) малоценных основных средств	268	—	—
Обесценение объектов строительства	—	—	—
Обесценение оборудования к установке	—	—	—
Итого	2 229 946 356	1 690 148 367	1 389 610 387

ПАО «ГАЗПРОМ»
ПОЯСНЕНИЯ К БУХГАЛТЕРСКОМУ БАЛАНСУ И ОТЧЕТУ О ФИНАНСОВЫХ РЕЗУЛЬТАТАХ
В ГОДОВОЙ БУХГАЛТЕРСКОЙ (ФИНАНСОВОЙ) ОТЧЕТНОСТИ ЗА 2022 г.
(тыс. руб., если не указано иное)

7. ПРАВА ПОЛЬЗОВАНИЯ АКТИВАМИ

Показатель	Земельные участки	Здания	Итого
По состоянию на 31 декабря 2021 г.	4 227 090	21 707 080	25 934 170
Первоначальная стоимость	4 227 090	21 707 080	25 934 170
Накопленная амортизация	—	—	—
Убыток от обесценения	—	—	—
За 2022 год			
Первоначальная стоимость	694 906	2 949 403	3 644 309
Поступление в результате заключения новых договоров аренды	964 695	1 161 169	2 125 864
Выбытие	(135 110)	(39 814)	(174 924)
Эффект модификации и изменения оценок по договорам аренды	(134 679)	1 828 048	1 693 369
Курсовые разницы	—	—	—
Накопленная амортизация	(615 917)	(5 399 934)	(6 015 851)
Амортизация	(622 183)	(5 414 843)	(6 037 026)
Выбытие	6 266	14 909	21 175
Убыток от обесценения	—	—	—
Признание	—	—	—
Восстановление	—	—	—
По состоянию на 31 декабря 2022 г.	4 306 079	19 256 549	23 562 628
Первоначальная стоимость	4 921 996	24 656 483	29 578 479
Накопленная амортизация	(615 917)	(5 399 934)	(6 015 851)
Убыток от обесценения	—	—	—

ПАО «ГАЗПРОМ»
ПОЯСНЕНИЯ К БУХГАЛТЕРСКОМУ БАЛАНСУ И ОТЧЕТУ О ФИНАНСОВЫХ РЕЗУЛЬТАТАХ
В ГОДОВОЙ БУХГАЛТЕРСКОЙ (ФИНАНСОВОЙ) ОТЧЕТНОСТИ ЗА 2022 г.
(тыс. руб., если не указано иное)

8. ФИНАНСОВЫЕ ВЛОЖЕНИЯ

Информация по разделу «Финансовые вложения» дополняется таблицами 3.1 «Наличие и движение финансовых вложений», 3.1.1 «Текущая часть долгосрочных финансовых вложений» пояснений к бухгалтерскому балансу и отчету о финансовых результатах.

В составе строк 1170 «Финансовые вложения» и 1240 «Финансовые вложения (за исключением денежных эквивалентов)» бухгалтерского баланса, в том числе отражены (с учетом накопленной корректировки):

Показатель	Финансовые вложения			Изменение текущей рыночной стоимости	
	На 31 декабря 2022 г.	На 31 декабря 2021 г.	На 31 декабря 2020 г.	За 2022 год	За 2021 год
1	2	3	4	5	6
Долгосрочные финансовые вложения, по которым не определяется текущая рыночная стоимость	2 327 128 280	1 970 086 391	1 840 093 517	—	—
Долгосрочные финансовые вложения, по которым определяется текущая рыночная стоимость, в том числе:	2 088 331 381	2 469 134 841	1 455 275 960	(385 180 104)	1 013 858 881
Акции дочерних обществ, котирующиеся на бирже	2 075 190 337	2 456 931 002	1 442 358 220	(381 740 665)	1 014 572 782
Акции зависимых обществ, котирующиеся на бирже	8 724 338	12 203 839	12 917 740	(3 479 501)	(713 901)
Акции других организаций, котирующиеся на бирже	4 416 706	—	—	40 062	—
Краткосрочные финансовые вложения, по которым не определяется текущая рыночная стоимость в том числе:	87 652 435	493 303 465	262 692 226	—	—
Инвестиции в дочерние общества, подлежащие выбытию в течение 12 месяцев	1 390 387	212 253 376	—	—	—
Краткосрочные финансовые вложения, по которым определяется текущая рыночная стоимость, в том числе:	111 669 474	—	—	(46 006 794)	—
Облигации	111 669 474	—	—	(46 006 794)	—

8. ФИНАНСОВЫЕ ВЛОЖЕНИЯ (продолжение)

Инвестиции в дочерние и зависимые общества

Данные по статье «Инвестиции в дочерние общества» (строка 1171) бухгалтерского баланса приведены за минусом резерва под обесценение, который составляет:

- на 31 декабря 2022 г. 89 381 836 тыс. руб.
- на 31 декабря 2021 г. 93 081 423 тыс. руб.
- на 31 декабря 2020 г. 90 579 524 тыс. руб.

Данные по статье «Инвестиции в зависимые общества» (строка 1172) бухгалтерского баланса приведены за минусом резерва под обесценение, который составляет:

- на 31 декабря 2022 г. 1 890 761 тыс. руб.
- на 31 декабря 2021 г. 1 830 755 тыс. руб.
- на 31 декабря 2020 г. 1 838 255 тыс. руб.

Инвестиции в другие организации

Данные по статье «Инвестиции в другие организации» (строка 1173) бухгалтерского баланса приведены за минусом резерва под обесценение, который составляет:

- на 31 декабря 2022 года 150 тыс. руб.
- на 31 декабря 2021 года 153 тыс. руб.
- на 31 декабря 2020 года 153 тыс. руб.

9. ПРОЧИЕ ВНЕОБОРОТНЫЕ АКТИВЫ

В составе прочих внеоборотных активов, в том числе, учтены:

– авансы по капитальным вложениям в сумме:

- на 31 декабря 2022 г. 684 694 282 тыс. руб.
- на 31 декабря 2021 г. 692 479 559 тыс. руб.
- на 31 декабря 2020 г. 453 337 178 тыс. руб.

– расходы будущих периодов в сумме:

- на 31 декабря 2022 г. 1 535 196 тыс. руб.
- на 31 декабря 2021 г. 1 712 583 тыс. руб.
- на 31 декабря 2020 г. 2 977 249 тыс. руб.

– лицензии на право пользования недрами в сумме:

- на 31 декабря 2022 г. 11 041 147 тыс. руб.
- на 31 декабря 2021 г. 12 055 308 тыс. руб.
- на 31 декабря 2020 г. 13 056 883 тыс. руб.

ПАО «ГАЗПРОМ»
ПОЯСНЕНИЯ К БУХГАЛТЕРСКОМУ БАЛАНСУ И ОТЧЕТУ О ФИНАНСОВЫХ РЕЗУЛЬТАТАХ
В ГОДОВОЙ БУХГАЛТЕРСКОЙ (ФИНАНСОВОЙ) ОТЧЕТНОСТИ ЗА 2022 г.
(тыс. руб., если не указано иное)

10. ДЕБИТОРСКАЯ ЗАДОЛЖЕННОСТЬ

Информация по разделу «Дебиторская задолженность» дополняется таблицами 5.1 «Наличие и движение дебиторской задолженности» и 5.2 «Просроченная дебиторская задолженность» пояснений к бухгалтерскому балансу и отчету о финансовых результатах.

В таблице 5.1 «Наличие и движение дебиторской задолженности», представляемой в составе пояснений к бухгалтерскому балансу и отчету о финансовых результатах, данные раскрываются без исключения дебиторской задолженности, поступившей и погашенной (списанной) в одном отчетном периоде, за исключением операций по займам в рамках централизации управления денежными потоками, которые отражены в таблице свернуто.

Прочая дебиторская задолженность

В составе прочей дебиторской задолженности по строкам 1234 и 1239 бухгалтерского баланса отражены:

Показатель	На 31 декабря 2022 г.	На 31 декабря 2021 г.	На 31 декабря 2020 г.
Дебиторская задолженность (платежи по которой ожидаются более чем через 12 месяцев после отчетной даты)	550 012 798	717 440 715	519 827 934
Прочие дебиторы, в т.ч.:			
Беспроцентные долгосрочные займы	347 862 966	508 071 004	219 032 766
Передача прав и обязательств по договору	165 275 783	183 686 236	224 729 577
Прочие	36 874 049	25 683 475	76 065 591
Дебиторская задолженность (платежи по которой ожидаются в течение 12 месяцев после отчетной даты)	990 178 750	1 142 570 846	824 951 597
Прочие дебиторы, в т.ч.:			
Беспроцентные краткосрочные займы	315 411 326	547 372 796	433 600 701
Задолженность по причитающимся дивидендам	318 609 369	184 320 178	24 737 772
Прочие	356 158 055	410 877 872	366 613 124

ПАО «ГАЗПРОМ»
ПОЯСНЕНИЯ К БУХГАЛТЕРСКОМУ БАЛАНСУ И ОТЧЕТУ О ФИНАНСОВЫХ РЕЗУЛЬТАТАХ
В ГОДОВОЙ БУХГАЛТЕРСКОЙ (ФИНАНСОВОЙ) ОТЧЕТНОСТИ ЗА 2022 г.
(тыс. руб., если не указано иное)

11. ДЕНЕЖНЫЕ СРЕДСТВА И ДЕНЕЖНЫЕ ЭКВИВАЛЕНТЫ

В составе денежных потоков от текущих операций по статье «Прочие поступления» (строка 4119) отчета о движении денежных средств в том числе отражены:

Показатель	За 2022 год	За 2021 год
Поступления денежных средств от участников КГН (созданной в 2012 году) для расчетов по налогу на прибыль КГН (свернуто)	100 925 209	50 218 170
Авансы, полученные от покупателей (заказчиков)	23 543 634	75 314 437
Поступления от погашения беспроцентных займов, выданных (свернуто)	637 714 145	140 695 174
Косвенные налоги по текущей деятельности в составе платежей поставщикам и подрядчикам и поступлений от покупателей и заказчиков (свернуто)	309 540 110	229 499 427

В составе платежей по статье «Налогов на прибыль организаций» (строка 4124) отчета о движении денежных средств отражена свернуто сумма налога на прибыль по КГН в сумме:

за 2022 год 474 829 463 тыс. руб.

за 2021 год 259 982 801 тыс. руб.

В составе денежных потоков от текущих операций по статье «Прочие платежи» (строка 4129) отчета о движении денежных средств в том числе отражены:

Показатель	За 2022 год	За 2021 год
Вклады в имущество дочерних обществ	234 036 299	71 044 709
Беспроцентные займы, предоставленные (свернуто)	242 015 529	543 128 737
Денежные средства, направленные на оплату таможенных пошлин (свернуто)	1 632 429 530	1 139 479 107
Авансы, выданные поставщикам (подрядчикам)	136 293 846	16 198 575
Суммы возвратов денежных средств покупателям газа, связанные с корректировками цен на газ	–	1 549 436
На расчеты с бюджетом (кроме налога на прибыль)	1 498 935 204	142 062 235

В составе денежных потоков от инвестиционных операций по статье «Прочие поступления» (строка 4219) отчета о движении денежных средств в том числе отражены авансы, полученные от покупателей (заказчиков) в сумме:

за 2022 год 82 503 тыс. руб.

за 2021 год 91 485 тыс. руб.

В составе платежей по статье «Прочие платежи» (строка 4229) отчета о движении денежных средств, в том числе отражены:

Показатель	За 2022 год	За 2021 год
Денежные средства, направленные на финансирование инвестиционных (агентских) договоров (свернуто)	1 352 776 530	1 029 626 420
Косвенные налоги по инвестиционной деятельности в составе платежей поставщикам и подрядчикам и поступлений от покупателей и заказчиков (свернуто)	27 426 365	44 721 170

12. КАПИТАЛ И РЕЗЕРВЫ

Уставный капитал

Величина уставного капитала составляет 118 367 564 тыс. руб. (23 673 513 тыс. полностью оплаченных обыкновенных акций, номиналом 5 рублей каждая), в 2022 году эта величина не менялась.

Согласно решению общего собрания акционеров по итогам работы Общества за первое полугодие 2022 г. были начислены промежуточные дивиденды в размере 51,03 руб. на одну обыкновенную акцию, сумма выплаченных дивидендов составила 1 119 256 638 тыс. руб. По итогам работы Общества за 2021 год начисление дивидендов не производилось. По итогам работы за 2020 год были начислены дивиденды в размере 12,55 руб. на одну обыкновенную акцию, сумма выплаченных дивидендов составила 296 620 951 тыс. руб. По итогам работы за 2019 год были начислены дивиденды в размере 15,24 руб. на одну обыкновенную акцию, сумма выплаченных дивидендов составила 360 259 638 тыс. руб.

Резервный капитал

В 2022, 2021 и 2020 гг. Общество не производило отчисления в резервный фонд из чистой прибыли в связи с достижением установленного Уставом размера резервного фонда (7,3% от уставного капитала).

Добавочный капитал

По строке 1351 «Бессрочные облигации и займы» бухгалтерского баланса отражены два бессрочных валютных займа, привлеченные в октябре 2020 г. от «Газ Финанс Плс» на сумму 1 400 млн. долларов США и 1 000 млн. евро в результате размещения облигаций участия в кредите. Первоначальные процентные ставки установлены в размере 4,5985% для займа в долларах США и 3,897% для займа в евро. Ставки процентов по займам подлежат пересмотру каждые пять лет. Общество имеет безусловное право в любое время и любое количество раз принять решение отложить выплату процентов.

Погашение займов может быть перенесено по усмотрению Общества неограниченное количество раз на период не менее пяти лет. Общество вправе осуществить досрочное погашение займов в полном объеме (не частично) с одновременной уплатой начисленных процентов на дату досрочного погашения.

По состоянию на 31 декабря 2022 г. сумма бессрочных займов с учетом начисленных процентов и курсовой разницы, отраженных в составе добавочного капитала, полученных в долларах США составила – 100 422 167 тыс. руб. (106 068 937 тыс. руб. и 104 284 710 тыс. руб. по состоянию на 31 декабря 2021 и 2020 гг. соответственно), в евро – 78 401 649 тыс. руб. (87 121 292 тыс. руб. и 91 331 087 тыс. руб. по состоянию на 31 декабря 2021 и 2020 гг. соответственно).

В 2022 году Обществом уменьшен добавочный капитал в связи с признанием обязательств по выплате процентов по бессрочным займам, полученным в долларах США, на сумму 4 304 586 тыс. руб. (в 2021 году – 3 577 939 тыс. руб.), в евро – на сумму 3 391 232 тыс. руб. (в 2021 году – 877 454 тыс. руб.)

В 2022 году Общество за счет нераспределенной прибыли начислило проценты по бессрочным займам, отраженным в составе добавочного капитала, в сумме 7 026 678 тыс. руб. (в 2021 году – 8 139 621 тыс. руб.), так же на уменьшение нераспределенной прибыли отнесена отрицательная курсовая разница от пересчета суммы займов и начисленных процентов в сумме 341 742 тыс. руб. (в 2021 году – 614 436 тыс. руб.). Положительная курсовая разница от пересчета суммы займов, начисленных по ним процентов отражена в увеличении нераспределенной прибыли и составила 14 039 015 тыс. руб. (в 2021 году – 6 724 232 тыс. руб.).

ПАО «ГАЗПРОМ»
ПОЯСНЕНИЯ К БУХГАЛТЕРСКОМУ БАЛАНСУ И ОТЧЕТУ О ФИНАНСОВЫХ РЕЗУЛЬТАТАХ
В ГОДОВОЙ БУХГАЛТЕРСКОЙ (ФИНАНСОВОЙ) ОТЧЕТНОСТИ ЗА 2022 г.
(тыс. руб., если не указано иное)

13. КРЕДИТЫ И ЗАЙМЫ

Общая сумма движения долгосрочных и краткосрочных кредитов и займов (без учета займов в рамках централизации управления денежными потоками) составила:

Показатель	Кредиты	Займы
Получено в 2022 году	496 000 000	318 499 974
Погашено в 2022 году	55 388 974	281 064 073
Начислено процентов в 2022 году	15 971 156	71 771 937
Дополнительные расходы, связанные с получением кредитов и займов в 2022 году	2 134 962	4 371 016
Получено в 2021 году	110 166 450	394 830 350
Погашено в 2021 году	375 811 445	353 362 045
Начислено процентов в 2021 году	13 120 096	83 423 576
Дополнительные расходы, связанные с получением кредитов и займов в 2021 году	3 092 929	3 940 408

Задолженность по заемным средствам (без учета займов в рамках централизации управления денежными потоками) представлена ниже:

Срок погашения	Валюта кредита	На 31 декабря		
		2022 г.	2021 г.	2020 г.
Кредиты со сроком погашения до 1 года (включая текущую часть долгосрочных кредитов)	Евро	119 865 566	51 876 633	270 073 572
	Долл. США	—	—	1 357 106
	Руб.	77 536 378	—	—
Кредиты со сроком погашения от 1 года до 3 лет (включительно)	Евро	249 398 297	228 228 677	454 599 875
	Руб.	142 400 000	—	—
Кредиты со сроком погашения более 3 лет	Евро	102 897 213	293 542 670	154 325 611
	Долл. США	4 636 923	4 498 713	4 109 075
	Руб.	282 400 000	—	—
Итого кредиты:	Евро	472 161 076	573 647 980	878 999 058
	Долл. США	4 636 923	4 498 713	5 466 181
	Руб.	502 336 378	—	—
Займы со сроком погашения до 1 года (включая текущую часть долгосрочных займов)	Евро	82 626 034	47 678 056	121 392 528
	Долл. США	10 311 596	187 130 112	181 018 231
	Прочая иностранная валюта	58 377 310	1 049 738	760 985
	Руб.	4 863 538	19 359 240	4 197 999
в т.ч. облигационные займы		1 945 400	1 697 500	1 561 200
Займы со сроком погашения от 1 года до 3 лет (включительно)	Евро	351 890 806	313 590 584	131 902 085
	Долл. США	—	—	169 914 110
	Прочая иностранная валюта	24 894 817	60 703 200	62 634 825
	Руб.	120 000 000	45 000 000	15 000 000
в т.ч. облигационные займы		—	—	—

ПАО «ГАЗПРОМ»
ПОЯСНЕНИЯ К БУХГАЛТЕРСКОМУ БАЛАНСУ И ОТЧЕТУ О ФИНАНСОВЫХ РЕЗУЛЬТАТАХ
В ГОДОВОЙ БУХГАЛТЕРСКОЙ (ФИНАНСОВОЙ) ОТЧЕТНОСТИ ЗА 2022 г.
(тыс. руб., если не указано иное)

13. КРЕДИТЫ И ЗАЙМЫ (Продолжение)

Срок погашения	Валюта кредита	На 31 декабря		
		2022 г.	2021 г.	2020 г.
Займы со сроком погашения более 3 лет	Евро	170 224 425	315 260 625	451 610 594
	Долл. США	899 252 699	843 220 267	616 861 356
	Прочая иностранная валюта	72 579 835	82 400 105	46 469 475
	Руб.	89 471 989	130 000 000	175 000 000
в т.ч. облигационные займы		70 000 000	70 000 000	70 000 000
Итого займы:	Евро	604 741 265	676 529 265	704 905 207
	Долл. США	909 564 295	1 030 350 379	967 793 697
	Прочая иностранная валюта	155 851 962	144 153 043	109 865 285
	Руб.	214 335 527	194 359 240	194 197 999

Процентные ставки по заемным средствам (без учета займов в рамках централизации управления денежными потоками) варьировались:

Вид заемных средств	За 2022 год	За 2021 год
Долгосрочные кредиты в рублях	от 9,05 до 9,21	–
Долгосрочные кредиты в валюте	от 0,98 до 8,868	от 0,98 до 8,868
Долгосрочные займы в рублях	от 5,80 до 9,25	от 5,80 до 9,10
Долгосрочные займы в валюте	от 1,01 до 8,725	от 0,98 до 8,625
Облигационные займы	от 8,10 до 17,69	от 4,99 до 8,40

Суммы займов (кредитов), недополученных Обществом в силу отсутствия потребности, составила:

на 31 декабря 2022 г. 400 000 000 тыс. руб.
на 31 декабря 2021 г. 380 000 000 тыс. руб.
на 31 декабря 2020 г. 516 596 169 тыс. руб.

Полученные займы в рамках централизации управления денежными потоками (кэш-пул)

Общая сумма движения полученных займов в рамках централизации управления денежными потоками составила:

Показатель	За 2022 год	За 2021 год
Получено	8 423 940 029	5 788 480 744
Погашено	9 606 769 714	4 954 204 705
Начислено процентов	64 581 205	26 065 469

ПАО «ГАЗПРОМ»
ПОЯСНЕНИЯ К БУХГАЛТЕРСКОМУ БАЛАНСУ И ОТЧЕТУ О ФИНАНСОВЫХ РЕЗУЛЬТАТАХ
В ГОДОВОЙ БУХГАЛТЕРСКОЙ (ФИНАНСОВОЙ) ОТЧЕТНОСТИ ЗА 2022 г.
(тыс. руб., если не указано иное)

13. КРЕДИТЫ И ЗАЙМЫ (Продолжение)

Задолженность по полученным займам в рамках централизации управления денежными потоками представлена ниже:

Займодавцы	Валюта займа	На 31 декабря		
		2022 г.	2021 г.	2020 г.
Займы в рамках централизации управления денежными потоками Группы Газпром	Российский рубль	602 930 134	1 428 866 839	692 919 915
Займы в рамках централизации управления денежными потоками Группы Газпром	Долл. США	9 935 681	192 507 165	61 636 930
Займы в рамках централизации управления денежными потоками Группы Газпром	Евро	13 439 895	13 405 177	16 433 465
Займы в рамках централизации управления денежными потоками Группы Газпром	Фунт стерлингов	—	35 797	3 254 392
Итого		626 305 710	1 634 814 978	774 244 702

В 2022 г. в рамках централизации управления денежными потоками Группы Газпром Общество привлекало рублевые и валютные процентные и беспроцентные займы со сроком погашения в 2023 году. Размер процентной ставки по рублевым займам определялся в зависимости от срока фактического использования денежных средств, исходя из ставки Моспрайм, увеличенной на величину премии за кредитный риск. Размер процентной ставки по валютным займам определялся в зависимости от срока фактического использования денежных средств, исходя из ставок Либор, ЕОНИА, Еврибор, СОФР, ЭСТЕР, увеличенных на величину премии за кредитный риск.

ПАО «ГАЗПРОМ»
ПОЯСНЕНИЯ К БУХГАЛТЕРСКОМУ БАЛАНСУ И ОТЧЕТУ О ФИНАНСОВЫХ РЕЗУЛЬТАТАХ
В ГОДОВОЙ БУХГАЛТЕРСКОЙ (ФИНАНСОВОЙ) ОТЧЕТНОСТИ ЗА 2022 г.
(тыс. руб., если не указано иное)

14. НАЛОГООБЛОЖЕНИЕ

Налог на прибыль

В соответствии с п.1 ст.11-11 Закона Санкт-Петербурга от 14 июля 1995 г. № 81-11 «О налоговых льготах» для организаций, местом государственной регистрации которых является Санкт-Петербург, ПАО «Газпром» в 2022 году применило пониженную ставку налога на прибыль организаций, подлежащего уплате в бюджет Санкт-Петербурга, в размере 12,5% (срок действия такой льготы – до 31 декабря 2023 г.).

В соответствии с Положением по бухгалтерскому учету «Учет расчетов по налогу на прибыль организаций» (ПБУ 18/02) Общество отразило в бухгалтерском учете, а также в отчете о финансовых результатах за 2022 год следующие показатели:

Наименование показателя	За 2022 год	За 2021 год
Прибыль (убыток) до налогообложения – всего	1 022 427 741	3 209 237 485
в том числе:		
облагаемая по ставке 20%, 15,5%	236 806 979	2 795 001 564
облагаемая по ставке 13%	7 684 625	7 441 870
облагаемая по ставке 0%	777 936 137	406 794 051
Условный расход (доход) по налогу на прибыль – всего	(41 804 214)	(518 956 733)
в том числе:		
рассчитанный по ставке 20%, 15,5%	(40 805 213)	(517 989 290)
рассчитанный по ставке 13%	(999 001)	(967 443)
Постоянный налоговый расход (доход)	(246 769 983)	(3 312 375)
Расход (доход) по налогу на прибыль	(288 574 197)	(522 269 108)
Отложенный налог на прибыль	39 008 803	(228 741 978)
в том числе обусловленный:		
возникновением (погашением) временных разниц в отчетном периоде	39 008 803	(228 741 978)
изменением правил налогообложения, изменениями применяемых налоговых ставок	–	–
признанием (списанием) отложенных налоговых активов в связи с изменением вероятности того, что организация получит налогооблагаемую прибыль в последующих отчетных периодах	–	–
Текущий налог на прибыль – всего	(354 116 674)	(331 702 692)
в том числе:		
в связи с применением пониженной ставки	56 793 678	25 941 148
Налог на прибыль прошлых лет	26 533 674	38 175 562

Другие налоги

Сумма НДС, исчисленного по мере отгрузки (передачи) товаров (работ, услуг, имущественных прав), включая НДС, исчисленный при поступлении оплаты, частичной оплаты в счет предстоящих поставок товаров (работ, услуг, имущественных прав), и сумма восстановленного НДС, ранее принятого к вычету по оплате, частичной оплате в счет предстоящих поставок товаров (работ, услуг, имущественных прав), составила:

за 2022 год 881 010 911 тыс. руб.

за 2021 год 748 528 376 тыс. руб.

15. КРЕДИТОРСКАЯ ЗАДОЛЖЕННОСТЬ

Информация по разделу «Кредиторская задолженность» дополняется таблицами 5.3 «Наличие и движение кредиторской задолженности» и 5.4 «Просроченная кредиторская задолженность» пояснений к бухгалтерскому балансу и отчету о финансовых результатах.

По статье «Прочие обязательства» (строка 1450) бухгалтерского баланса отражены авансы, полученные Обществом в рамках договора купли-продажи акций, платежи по которым ожидаются более чем через 12 месяцев после отчетной даты, в сумме:

на 31 декабря 2022 г. 44 024 544 тыс. руб.

на 31 декабря 2021 г. 44 024 544 тыс. руб.

на 31 декабря 2020 г. 0 тыс. руб.

По статье «Авансы полученные» (строка 1527) бухгалтерского баланса отражены авансы за газ, полученные Обществом в рамках договоров комиссии, платежи по которой ожидаются в течение 12 месяцев после отчетной даты, в сумме:

на 31 декабря 2022 г. 89 565 642 тыс. руб.

на 31 декабря 2021 г. 101 551 420 тыс. руб.

на 31 декабря 2020 г. 63 530 207 тыс. руб.

ПАО «ГАЗПРОМ»
ПОЯСНЕНИЯ К БУХГАЛТЕРСКОМУ БАЛАНСУ И ОТЧЕТУ О ФИНАНСОВЫХ РЕЗУЛЬТАТАХ
В ГОДОВОЙ БУХГАЛТЕРСКОЙ (ФИНАНСОВОЙ) ОТЧЕТНОСТИ ЗА 2022 г.
(тыс. руб., если не указано иное)

16. ПРОЧИЕ ДОХОДЫ И РАСХОДЫ

Наименование видов прочих доходов и расходов	За 2022 год		За 2021 год	
	Доходы	Расходы	Доходы	Расходы
Переоценка финансовых вложений по текущей рыночной стоимости	40 062	431 226 960	1 014 572 782	713 901
Курсовые разницы по операциям в иностранной валюте	2 648 677 280	2 838 795 820	589 047 849	539 210 335
Начисление/восстановление резерва по сомнительным долгам	39 810 299	448 231 424	56 126 607	64 769 864
Признание/восстановление оценочных обязательств в отношении корректировок цен на газ	1 455 471	34 705 910	37 142 170	86 560 959
Прибыль (убыток) прошлых лет	44 720 882	38 886 388	26 482 522	72 992 539
Начисление/восстановление резерва под обесценение финансовых вложений	16 084 223	12 364 974	23 966 766	4 111 261
Вклады в имущество дочерних обществ	12 674 000	234 036 300	185 400 000	71 044 709
Расходы на освоение природных ресурсов	–	20 708 135	–	68 786 610
Прочие	180 526 026	223 831 730	70 453 294	179 010 956
Итого:	2 943 988 243	4 282 787 641	2 003 191 990	1 087 201 134

Доходы и расходы от начисления и восстановления резерва по сомнительным долгам и под обесценение долгосрочных активов, предназначенных для продажи, представлены в отчетности Общества развернуто. Доходы и расходы от корректировки резерва по сомнительным долгам в связи с пересчетом сомнительной задолженности, выраженной в иностранной валюте, в рубли представлены в отчетности Общества свернуто.

Доходы и расходы от начисления и восстановления оценочных обязательств представлены в отчетности Общества развернуто. Доходы и расходы от корректировки оценочных обязательств в связи с пересчетом обязательств, выраженных в иностранной валюте, в рубли представлены в отчетности Общества свернуто.

В состав статьи «Прочие» включены пенсионные взносы, перечисленные в АО «НПФ ГАЗФОНД» на солидарный счет ПАО «Газпром», в сумме:

за 2022 год 278 234 тыс. руб.

за 2021 год 1 831 912 тыс. руб.

Выплата негосударственных пенсий работникам Общества осуществляется при наступлении пенсионных оснований.

17. ПРИБЫЛЬ НА АКЦИЮ

Базовая прибыль (убыток) в расчете на акцию рассчитана путем деления чистой прибыли (убытка) за год на годовое средневзвешенное количество акций, находящихся в обращении в течение отчетного периода. Средневзвешенное количество акций, находящихся в обращении в течение отчетного периода, составило 23 673 513 тыс. акций за годы, закончившиеся 31 декабря 2022, 2021 и 2020 гг.

На начало и на конец отчетного периода Общество не имело ценных бумаг с разводняющим эффектом, таким образом, разводненная прибыль на акцию не рассчитывалась.

Информация по бессрочным займам представлена в Пояснении 12.

ПАО «ГАЗПРОМ»
ПОЯСНЕНИЯ К БУХГАЛТЕРСКОМУ БАЛАНСУ И ОТЧЕТУ О ФИНАНСОВЫХ РЕЗУЛЬТАТАХ
В ГОДОВОЙ БУХГАЛТЕРСКОЙ (ФИНАНСОВОЙ) ОТЧЕТНОСТИ ЗА 2022 г.
(тыс. руб., если не указано иное)

18. СВЯЗАННЫЕ СТОРОНЫ¹

Государство (Российская Федерация)

Государство (Российская Федерация), являясь стороной, обладающей конечным контролем, имеет контрольный пакет акций (включая прямое и косвенное владение) свыше 50% в ПАО «Газпром».

Государство напрямую владеет 38,37% выпущенных акций ПАО «Газпром» по состоянию на 31 декабря 2022 г. АО «РОСНЕФТЕГАЗ» и АО «Росгазификация», контролируемым государством, принадлежит 11,86% выпущенных акций ПАО «Газпром».

Информация о связанных сторонах

В соответствии с п. 16 ПБУ 11/2008 информация о связанных сторонах раскрывается в ограниченном объеме. Суммы операций и остатки расчетов со связанными сторонами раскрываются по отдельности для следующих групп связанных сторон, имеющих различный характер взаимоотношений с Обществом: дочерние общества, зависимые общества, другие связанные стороны.

2022 год	Дочерние общества	Зависимые общества	Другие связанные стороны
1	2	3	4
Продажа товаров, работ, услуг, (выручка за минусом НДС, акциза, таможенных пошлин и аналогичных платежей)	2 876 577 649	180 737 278	480 601 633
Прочие доходы, в том числе от продажи основных средств и других активов	23 375 322	334 680 851	38 826 481
Дебиторская задолженность на конец отчетного периода	1 813 389 399	652 668 550	760 248 203
Приобретение товаров, работ, услуг	3 371 896 734	702 333	1 277 292 439
Прочие расходы, в том числе от продажи основных средств и других активов	294 612 282	100 248 486	27 484 050
Кредиторская задолженность на конец отчетного периода	748 675 033	126 023	165 363 914
Приобретение долевых финансовых вложений, передача в виде вклада в уставные (складочные) капиталы	264 100 010	—	16 000 000
Выдано займов	325 802 221	34 990	109 949 404
Займы, предоставленные на срок более 12 месяцев (включая проценты) на конец отчетного периода	441 235 249	11 022 853	196 429 988
Займы, предоставленные на срок менее 12 месяцев (включая проценты) на конец отчетного периода	199 507 003	—	203 796 098
Получено кредитов и займов	6 288 065 996	—	1 198 584 957

¹ В Пояснении 18 «Связанные стороны» раскрывается информация о существенных операциях с крупнейшими организациями.

ПАО «ГАЗПРОМ»
ПОЯСНЕНИЯ К БУХГАЛТЕРСКОМУ БАЛАНСУ И ОТЧЕТУ О ФИНАНСОВЫХ РЕЗУЛЬТАТАХ
В ГОДОВОЙ БУХГАЛТЕРСКОЙ (ФИНАНСОВОЙ) ОТЧЕТНОСТИ ЗА 2022 г.
(тыс. руб., если не указано иное)

18. СВЯЗАННЫЕ СТОРОНЫ (продолжение)

2022 год	Дочерние общества	Зависимые общества	Другие связанные стороны
1	2	3	4
Кредиты и займы (включая проценты), подлежащие погашению более чем через 12 месяцев на конец отчетного периода	427 992 864	—	—
Кредиты и займы (включая проценты), подлежащие погашению в течение 12 месяцев на конец отчетного периода	390 083 540	—	210 915 269
Обязательства по аренде на конец отчетного периода	—	—	—
Дивиденды (доходы от участия) к получению	776 482 891	5 455 875	333 740
Предоставленные обеспечения обязательств на конец отчетного периода	44 024 544	149 704 318	—
Полученные обеспечения обязательств на конец отчетного периода	97	3 121 941	48 000 000

ПАО «ГАЗПРОМ»
ПОЯСНЕНИЯ К БУХГАЛТЕРСКОМУ БАЛАНСУ И ОТЧЕТУ О ФИНАНСОВЫХ РЕЗУЛЬТАТАХ
В ГОДОВОЙ БУХГАЛТЕРСКОЙ (ФИНАНСОВОЙ) ОТЧЕТНОСТИ ЗА 2022 г.
(тыс. руб., если не указано иное)

18. СВЯЗАННЫЕ СТОРОНЫ (продолжение)

2021 год	Дочерние общества	Зависимые общества	Другие связанные стороны
1	2	3	4
Продажа товаров, работ, услуг, (выручка за минусом НДС, акциза, таможенных пошлин и аналогичных платежей)	2 540 898 057	103 380 669	573 772 156
Прочие доходы, в том числе от продажи основных средств и других активов	191 971 893	78 140 744	6 180 188
Дебиторская задолженность на конец отчетного периода	1 354 356 631	562 014 929	1 215 961 134
Приобретение товаров, работ, услуг	2 784 623 444	295 214	929 041 933
Прочие расходы, в том числе от продажи основных средств и других активов	112 003 552	53 943 383	11 050 264
Кредиторская задолженность на конец отчетного периода	589 375 051	2 445 616	141 823 080
Приобретение долевых финансовых вложений, передача в виде вклада в уставные (складочные) капиталы	106 459 810	—	187 538 409
Выдано займов	295 107 864	41 000	443 115 369
Займы, предоставленные на срок более 12 месяцев (включая проценты) на конец отчетного периода	425 838 566	2 478 686	329 480 419
Займы, предоставленные на срок менее 12 месяцев (включая проценты) на конец отчетного периода	173 493 786	8 024 038	454 458 115
Получено кредитов и займов	3 349 367 225	—	887 499 117
Кредиты и займы (включая проценты), подлежащие погашению более чем через 12 месяцев на конец отчетного периода	105 000 000	—	—
Кредиты и займы (включая проценты), подлежащие погашению в течение 12 месяцев на конец отчетного периода	1 211 863 643	—	186 991 908
Обязательства по аренде на конец отчетного периода	—	—	—
Дивиденды (доходы от участия) к получению	398 065 653	10 117 605	323 832
Предоставленные обеспечения обязательств на конец отчетного периода	44 024 544	164 196 350	—
Полученные обеспечения обязательств на конец отчетного периода	436	2 164 557	—

ПАО «ГАЗПРОМ»
ПОЯСНЕНИЯ К БУХГАЛТЕРСКОМУ БАЛАНСУ И ОТЧЕТУ О ФИНАНСОВЫХ РЕЗУЛЬТАТАХ
В ГОДОВОЙ БУХГАЛТЕРСКОЙ (ФИНАНСОВОЙ) ОТЧЕТНОСТИ ЗА 2022 г.
(тыс. руб., если не указано иное)

18. СВЯЗАННЫЕ СТОРОНЫ (продолжение)

Информация о существенных денежных потоках организации с дочерними и зависимыми организациями.

№	Название строки	За 2022 год	в том числе по дочерним и зависимым организациям*	За 2021 год	в том числе по дочерним и зависимым организациям*
1	2	3	4	5	6
Денежные потоки от текущих операций					
4110	Поступления – всего	10 240 306 463	3 230 715 696	7 567 734 269	2 971 492 790
4120	Платежи – всего	8 442 902 135	3 730 593 257	5 850 832 066	2 777 855 358
Денежные потоки от инвестиционных операций					
4210	Поступления – всего	1 943 276 626	1 532 556 232	382 453 197	316 077 758
4220	Платежи – всего	3 057 479 521	2 532 252 674	1 688 610 980	1 444 560 427
Денежные потоки от финансовых операций					
4310	Поступления – всего	1 000 643 157	388 687 574	1 616 968 166	838 777 430
4320	Платежи – всего	2 670 635 372	927 542 973	1 191 761 455	26 246 184

[По графам 4 и 6 отражаются существенные денежные потоки между Обществом и хозяйственными обществами, являющимися по отношению к Обществу дочерними и зависимыми]*

Показатели за 2021 год откорректированы в целях соблюдения принципа сопоставимости отчетных данных текущего и прошлого периодов об операциях со связанными сторонами.

19. ВОЗНАГРАЖДЕНИЕ ОСНОВНОМУ УПРАВЛЕНЧЕСКОМУ ПЕРСОНАЛУ

Краткосрочное вознаграждение основного управленческого персонала (членов Совета директоров и Правления ПАО «Газпром»), включая заработную плату, премии и вознаграждение за участие в органах управления Общества, составило:

за 2022 год 2 866 612 тыс. руб.

за 2021 год 1 932 189 тыс. руб.

Указанные суммы включают налог на доходы физических лиц и страховые взносы.

Входящие в состав Совета директоров государственные служащие не получают вознаграждения от Общества. Вознаграждение членам Совета директоров утверждается общим годовым собранием акционеров. Вознаграждение основного управленческого персонала (помимо вознаграждения членам Совета директоров) оговорено условиями трудовых контрактов. Краткосрочное вознаграждение основного управленческого персонала также включает в себя оплату услуг оздоровительного характера.

В соответствии с российским законодательством Общество перечисляло страховые взносы на обязательное пенсионное страхование, обязательное социальное страхование на случай временной нетрудоспособности и в связи с материнством, на обязательное медицинское страхование, страхование от несчастных случаев на производстве и профессиональных заболеваний, исчисленные Обществом исходя из величины выплат и иных вознаграждений работникам, включая основной управленческий персонал.

Общество также обеспечивает медицинское страхование основного управленческого персонала. Сумма страховых взносов по добровольному медицинскому страхованию составила:

за 2022 год 12 137 тыс. руб.

за 2021 год 10 693 тыс. руб.

Общество в 2021 – 2022 гг. не перечисляло взносы по договорам негосударственного пенсионного обеспечения с АО «НПФ ГАЗФОНД» на именные пенсионные счета основного управленческого персонала.

20. ОЦЕНОЧНЫЕ И УСЛОВНЫЕ ОБЯЗАТЕЛЬСТВА

Оценочные обязательства

Информация раздела «Оценочные обязательства» дополняется таблицей 7 «Оценочные обязательства» пояснений к бухгалтерскому балансу и отчету о финансовых результатах.

Оценочные обязательства по ликвидации основных средств и восстановлению окружающей среды в связи с использованием недрами

В соответствии с п. 8 ст. 22 Закона Российской Федерации от 21 февраля 1992 г. № 2395-1 «О недрах», а также лицензионными соглашениями на пользование недрами, обязанность обеспечить приведение участков земли и других природных объектов, нарушенных при пользовании недрами, в состояние, пригодное для их дальнейшего использования, а также ликвидацию в установленном порядке горных выработок и буровых скважин, не подлежащих использованию, возложена на недропользователя.

Общество является держателем лицензионных соглашений на Киринском газоконденсатном месторождении, на Ковыктинском газоконденсатном месторождении, на Чаяндинском нефтегазоконденсатном месторождении, Киринском перспективном участке и Чиканском газоконденсатном месторождении и соответственно, недропользователем и собственником объектов основных средств.

Объекты основных средств переданы недропользователем по договору на выполнение работ по промышленной разработке и эксплуатации Киринского газоконденсатного месторождения и по договору на выполнение работ на этапе опытно-промышленной разработки Чаяндинского НГКМ, по договору на выполнение работ на этапе опытно-промышленной разработки Ковыктинского газоконденсатного месторождения, по договору на оказание услуг по добыче, подготовке и транспортировке углеводородов нефтяной оторочки ботубобинской залежи Чаяндинского нефтегазоконденсатного месторождения, а так же по договорам аренды имущества и соответственно, Общество несет обязательства в отношении приведения участков земли и других природных объектов, нарушенных при пользовании недрами, в состояние, пригодное для их дальнейшего использования, а также ликвидации в установленном порядке горных выработок и буровых скважин, не подлежащих использованию.

Обществом признаны оценочные обязательства по ликвидации объектов обустройства и рекультивации земель Киринского ГКМ, Ковыктинского ГКМ, Чаяндинского НГКМ, Чиканского ГКМ, а также оценочные обязательства по ликвидации объектов обустройства Киринского перспективного участка. Величина оценочных обязательств пересчитывалась с учетом ставки дисконтирования в течение 2022 года.

По объектам, переданным в аренду дочерним обществам (недропользователям) Общество не начисляет оценочное обязательство по ликвидации основных средств, так как особенностью организации процесса пользования недрами Обществом и его дочерними обществами является то, что большинство объектов основных средств, участвующих в данном процессе, принадлежат Обществу, но сдаются в аренду дочерним обществам (недропользователям) и используются ими в соответствии с условиями полученных ими лицензионных соглашений. У Общества как у собственника основных средств, переданных им по договору аренды недропользователям, отсутствуют обязательства, связанные с демонтажем не подлежащих использованию объектов основных средств и восстановлением окружающей среды, нарушенной в процессе пользования недрами.

20. ОЦЕНОЧНЫЕ И УСЛОВНЫЕ ОБЯЗАТЕЛЬСТВА (продолжение)

Пенсионные обязательства

Общество применяет систему пенсионного обеспечения с установленными выплатами. В связи с тем, что порядок отражения на счетах бухгалтерского учета начисления пенсионных обязательств действующими нормативными актами не предусмотрен, расчеты величины как обязательств, так и активов пенсионного плана возможны только по Группе Газпром в целом и приводятся в пояснениях к консолидированной отчетности Группы Газпром, подготовленной в соответствии с Международными стандартами финансовой отчетности (www.gazprom.ru).

Условные обязательства

Процедуры правового характера

15 октября 2018 г. польская компания «ПГНиГ С.А.» (со 2 ноября 2022 г. – «ПКН Орлен С.А.») обратилась в Общий суд Европейского союза (далее – ЕС) с иском об отмене решения Европейской комиссии о проконкурентных обязательствах, которым было завершено антимонопольное расследование о предполагаемом нарушении ПАО «Газпром» и ООО «Газпром экспорт» антимонопольного права ЕС в рамках деятельности на рынке соответствующих стран-членов ЕС из Центральной и Восточной Европы. Решением от 2 февраля 2022 г. (далее – Решение) Общий суд ЕС отклонил иск «ПГНиГ С.А.» от 15 октября 2018 г. 8 апреля 2022 г. «ПГНиГ С.А.» подала апелляционную жалобу на Решение в Европейский суд справедливости. 29 июля 2022 г. ПАО «Газпром» и ООО «Газпром экспорт» направили отзыв на апелляционную жалобу «ПГНиГ С.А.» в Европейский суд справедливости.

14 марта 2017 г. в Европейскую комиссию поступила жалоба, подготовленная польской компанией «ПГНиГ С.А.» в связи с предполагаемым нарушением ПАО «Газпром» и ООО «Газпром экспорт» статьи 102 Договора о функционировании ЕС. В своей жалобе «ПГНиГ С.А.» утверждает, что ПАО «Газпром» и ООО «Газпром экспорт» нарушают антимонопольное право ЕС путем:

- 1) несправедливой ценовой политики в отношении «ПГНиГ С.А.»;
- 2) воспрепятствования трансграничной торговле газом;
- 3) «контрактного связывания».

Данные претензии касаются вопросов, охваченных расследованием Европейской комиссии в отношении деятельности ПАО «Газпром» и ООО «Газпром экспорт» в определенных странах Центральной и Восточной Европы, формальная стадия которого была инициирована в 2012 году и завершена в 2018 году. 17 апреля 2019 г. указанная жалоба была отклонена Европейской комиссией. В июне 2019 года «ПГНиГ С.А.» подала заявление в Общий суд ЕС в связи с отклонением Европейской комиссией указанной жалобы. Решением от 2 февраля 2022 г. Общий суд ЕС удовлетворил заявление «ПГНиГ С.А.» и отменил решение Европейской комиссии от 17 апреля 2019 г. Европейская комиссия вернулась к повторному разбирательству в соответствии с решением Общего суда ЕС.

4 мая 2018 г. в ПАО «Газпром» поступило уведомление антимонопольного органа Польши (Польский комитет конкуренции и защиты потребителей) от 30 апреля 2018 г. о возбуждении расследования в отношении предполагаемой концентрации ПАО «Газпром» и иностранных инвесторов в ходе реализации проекта «Северный поток – 2» (по основанию «создание совместного предприятия без получения предварительного согласия Президента Польского комитета конкуренции и защиты потребителей»).

20. ОЦЕНОЧНЫЕ И УСЛОВНЫЕ ОБЯЗАТЕЛЬСТВА (продолжение)

31 июля 2020 г. ПАО «Газпром» получило от антимонопольного органа Польши (Польский комитет конкуренции и защиты потребителей) официальное уведомление о наложении штрафа на ПАО «Газпром» в размере около 50 млн. евро за непредоставление ранее запрошенной антимонопольным органом Польши (Польский комитет конкуренции и защиты потребителей) информации в рамках указанного антимонопольного расследования. 28 августа 2020 г. ПАО «Газпром» подало апелляционную жалобу на решение антимонопольного органа Польши (Польский комитет конкуренции и защиты потребителей) о наложении указанного штрафа на ПАО «Газпром» в компетентный суд Польши. В связи с обжалованием штрафа он не будет подлежать взысканию до момента вступления в силу соответствующего решения суда.

24 августа 2020 г. ПАО «Газпром» были поданы апелляционные жалобы в компетентный суд Польши на определения антимонопольного органа Польши (Польский комитет конкуренции и защиты потребителей) об ограничении доступа ПАО «Газпром» к доказательствам, собранным в ходе расследования в отношении предполагаемой концентрации ПАО «Газпром» и иностранных инвесторов в ходе реализации проекта «Северный поток – 2». 17 ноября 2022 г. судом первой инстанции вынесены решения об отказе в удовлетворении указанных апелляционных жалоб ПАО «Газпром».

6 октября 2020 г. ПАО «Газпром» стало известно, что антимонопольный орган Польши (Польский комитет конкуренции и защиты потребителей) по результатам антимонопольного расследования вынес решение о наложении на ПАО «Газпром» штрафа в размере около 7,6 млрд долларов США и обязал ПАО «Газпром» и его партнеров по реализации проекта «Северный поток – 2» расторгнуть соглашения о финансировании проекта. 4 ноября 2020 г. ПАО «Газпром» подало апелляционную жалобу на указанное решение в компетентный суд Польши. 21 ноября 2022 г. судом первой инстанции по результатам рассмотрения апелляционной жалобы ПАО «Газпром» решение антимонопольного органа Польши (Польский комитет конкуренции и защиты потребителей) было отменено. Антимонопольный орган Польши (Польский комитет конкуренции и защиты потребителей) подал апелляционную жалобу на указанное решение суда первой инстанции в Апелляционный суд в Варшаве.

В соответствии с сообщением на официальном сайте НАК «Нафтогаз Украины» 21 декабря 2021 г. НАК «Нафтогаз Украины» обратилась в Европейскую комиссию с жалобой на злоупотребление Группой Газпром своим доминирующим положением на рынке газа Европейского союза и с просьбой о принятии обеспечительных мер (далее – Жалоба). В связи с указанной Жалобой Европейская комиссия зарегистрировала дело № АТ.40801. 28 февраля 2022 г. ПАО «Газпром» направило в адрес Европейской комиссии ответ на Жалобу НАК «Нафтогаз Украины».

26 января 2022 г. компания «ЭНЖИ С.А.» направила в Арбитражный институт Торговой палаты г. Стокгольма уведомление о начале арбитражного разбирательства против ООО «Газпром экспорт» по вопросу пересмотра цены по контрактам на поставку природного газа. Ответ ООО «Газпром экспорт» на уведомление о начале арбитражного разбирательства, а также встречный иск были направлены в адрес арбитражного института 1 апреля 2022 г. Арбитражный трибунал сформирован. Слушания должны пройти 18-23 марта 2024 г.

20. ОЦЕНОЧНЫЕ И УСЛОВНЫЕ ОБЯЗАТЕЛЬСТВА (продолжение)

20 мая 2022 г. компания «ЭНИ С.п.А.» направила в адрес ООО «Газпром экспорт» уведомление о начале арбитражного разбирательства против ООО «Газпром экспорт» по вопросу неприменения Указа Президента Российской Федерации от 31 марта 2022 г. № 172 «О специальном порядке исполнения иностранными покупателями обязательств перед российскими поставщиками природного газа» (далее – Указ) к отношениям сторон или предоставления в адрес компании «ЭНИ С.п.А.» дополнительных контрактных гарантий в связи с применением к отношениям сторон положений Указа. Ответ ООО «Газпром экспорт» на уведомление о начале арбитражного разбирательства был направлен 29 июня 2022 г. Слушания должны пройти 13-17 мая 2024 г. Общество подало заявление на увеличение сроков разбирательства.

3 ноября 2022 г. компания «РВЕ Саплай энд Трейдинг ГмбХ» направила в адрес Международного арбитражного суда Международной торговой палаты уведомления об инициировании двух арбитражных разбирательств по рамочному контракту на поставку природного газа на базе Генерального соглашения о поставке и приемке природного газа с Европейской Ассоциацией торговцев электроэнергией, заключенному 30 января 2020 г., а также Рамочному соглашению о продаже природного газа, заключенному 27 февраля 2019 г. ООО «Газпром экспорт» 16 января 2023 г. направило ответы на уведомления о начале арбитражных разбирательств.

31 марта 2022 г. компания «ПГНиГ С.А.» (со 2 ноября 2022 г. – «ПКН Орлен С.А.») направила в адрес ПАО «Газпром» уведомление об инициировании арбитражного разбирательства специальным арбитражным трибуналом (ad hoc) по правилам ЮНСИТРАЛ против ПАО «Газпром» и ООО «Газпром экспорт» (далее вместе – Ответчики) с требованием о взыскании процентов на сумму ретроактивной выплаты, осуществленной Ответчиками в адрес «ПГНиГ С.А.» на основании арбитражного решения от 30 марта 2020 г., а также процентов на сумму таких процентов. 20 мая 2022 г. ПАО «Газпром» был направлен отзыв на уведомление об арбитраже. 14 июля 2022 г. ООО «Газпром экспорт» был направлен отзыв на уведомление об арбитраже. Арбитражный трибунал сформирован. 16 ноября 2022 г. состоялось организационное слушание с трибуналом. В рамках первой фазы арбитражного процесса (решение вопроса о юрисдикции трибунала рассматривать спор) 13 февраля 2023 г. Ответчики представили позицию. Компания «ПКН Орлен С.А.» должна направить отзыв до 24 апреля 2023 г.

13 мая 2022 г. компания «Газум Оу» направила в адрес ООО «Газпром экспорт» уведомление о начале арбитражного разбирательства против ООО «Газпром экспорт» по вопросу расторжения контракта на поставку природного газа от 12 марта 1994 г. и отмены обязательств по оплате ранее выставленных в его адрес счетов. Ответ ООО «Газпром экспорт» на уведомление о начале арбитражного разбирательства был направлен 15 июня 2022 г. Арбитражный трибунал сформирован. 17 июля 2022 г. получено полное исковое заявление от «Газум Оу». Решение вынесено 14 ноября 2022 г. Требования «Газум Оу» и встречные требования ООО «Газпром экспорт» удовлетворены частично. Арбитражный трибунал в своем решении, помимо прочего, обязал «Газум Оу» выплатить ООО «Газпром экспорт» задолженность в размере более 300 млн. евро за поставки газа и в связи с неисполнением обязательства «бери или плати», а также проценты за просрочку оплаты. Кроме того, трибунал признал издание Указа Президента РФ № 172 от 31 марта 2022 г. о переходе на оплату за газ в рублях обстоятельством форс-мажора по контракту и подтвердил правомерность приостановки поставок природного газа в случае неосуществления покупателем оплаты в рублях в соответствии с Указом Президента РФ № 172 от 31 марта 2022 г. Арбитраж также обязал стороны продолжить переговоры по контракту для урегулирования ситуации с дальнейшими поставками газа.

20. ОЦЕНОЧНЫЕ И УСЛОВНЫЕ ОБЯЗАТЕЛЬСТВА (продолжение)

16 сентября 2022 г. из Секретариата Международного арбитражного суда Международной торговой палаты (далее – Секретариат МТП) получена поданная НАК «Нафтогаз Украины» просьба об арбитраже против ПАО «Газпром». НАК «Нафтогаз Украины» требует оплаты неоказанных им услуг по Соглашению между ПАО «Газпром» и НАК «Нафтогаз Украины» об оказании услуги по организации транспортировки природного газа через территорию Украины от 30 декабря 2019 г. 27 сентября 2022 г. ПАО «Газпром» направило в адрес НАК «Нафтогаз Украины» и Секретариата МТП письма с возражениями по компетенции арбитража рассматривать требования НАК «Нафтогаз Украины» ввиду коренного изменения обстоятельств. 12 января 2023 г. в ПАО «Газпром» поступило уведомление от Секретариата МТП о передаче возражений ПАО «Газпром» на рассмотрение Международного арбитражного суда Международной торговой палаты. 15 февраля 2023 г. в ПАО «Газпром» поступило уведомление от Секретариата МТП о решении Международного арбитражного суда Международной торговой палаты разрешить рассмотрение дела по существу арбитражным трибуналом. На текущий момент у ПАО «Газпром» отсутствует информации о формировании состава арбитражного трибунала.

Общество также выступает одной из сторон в некоторых других судебных разбирательствах, возникших в ходе обычной хозяйственной деятельности. Существующие в настоящее время судебные разбирательства или иски к Обществу не могут оказать какое-либо существенное негативное влияние на деятельность или финансовое положение Общества.

Налогообложение

Российское налоговое, валютное и таможенное законодательство допускает различные толкования и подвержено частым изменениям. По состоянию на 31 декабря 2022 г. соответствующие положения законодательства интерпретированы корректно, и положение Общества, с точки зрения налогового, валютного и таможенного законодательства, будет стабильным.

21. СОБЫТИЯ ПОСЛЕ ОТЧЕТНОЙ ДАТЫ

После 31 декабря 2022 г. в хозяйственной деятельности Общества не имели место факты, которые оказали или могут оказать влияние на финансовое состояние, движение денежных средств или результаты деятельности Общества, за исключением фактов, раскрытых в других разделах пояснений к бухгалтерскому балансу и отчету о финансовых результатах.

22. РИСКИ ХОЗЯЙСТВЕННОЙ ДЕЯТЕЛЬНОСТИ

В 2022 году рост геополитической напряженности и введение рядом стран санкций в отношении Российской Федерации, российских банков и организаций привели к усилению волатильности на сырьевых и финансовых рынках, а также увеличили уровень неопределенности в условиях ведения хозяйственной деятельности в Российской Федерации. Кроме того, отдельные страны, в том числе США, ввели новые санкции непосредственно в отношении ПАО «Газпром» и компаний Группы Газпром. Данная экономическая среда оказывает значительное влияние на деятельность и финансовое положение Общества. В этой связи будущие последствия текущей экономической ситуации сложно прогнозировать, и текущие ожидания и оценки руководства могут отличаться от фактических результатов.

Вместе с этим руководство предпринимает необходимые меры для обеспечения устойчивой деятельности Общества и выражает уверенность, что Общество будет продолжать свою деятельность непрерывно.

В Обществе функционирует эффективная система управления рисками и внутреннего контроля, направленная на обеспечение разумной уверенности в достижении целей. Данная система интегрирована с системами планирования, управления проектами, управления производственной безопасностью и является частью корпоративного управления Общества. Также в Обществе функционирует отдельное структурное подразделение по управлению рисками и внутреннему контролю.

Основные цели, задачи, принципы и подходы к организации системы управления рисками и внутреннего контроля определены Политикой управления рисками и внутреннего контроля ПАО «Газпром», утвержденной решением Совета директоров ПАО «Газпром» от 25 декабря 2018 г. № 3195.

Риски хозяйственной деятельности своевременно идентифицируются, проводится оценка потенциальных событий, обстоятельств, внешних и внутренних факторов, влияющих на достижение целей, разрабатываются соответствующие мероприятия по управлению рисками, а также процедуры внутреннего контроля. Предпринятые меры позволяют Обществу удерживать риски хозяйственной деятельности на приемлемом уровне.

Результаты работы системы управления рисками и внутреннего контроля подтверждены оценкой рейтингового агентства «Эксперт РА» (далее – «Эксперт РА»).

20 февраля 2023 г. «Эксперт РА» присвоило Обществу наивысший рейтинг качества корпоративного управления – на уровне A++.gq. «Эксперт РА» оценило высокий уровень организации системы управления рисками. Для оценки ключевых видов риска приняты положения по управлению риском ликвидности, операционными рисками, валютными и кредитными с высоким уровнем детализации. Утверждены формы периодической и годовой отчетности в области управления рисками. При оценке эффективности управления рисками «Эксперт РА» учитывало регулярную сертификацию на соответствие требованиям стандарта к системе менеджмента качества 9001:2015.

ПАО «ГАЗПРОМ»
ПОЯСНЕНИЯ К БУХГАЛТЕРСКОМУ БАЛАНСУ И ОТЧЕТУ О ФИНАНСОВЫХ РЕЗУЛЬТАТАХ
В ГОДОВОЙ БУХГАЛТЕРСКОЙ (ФИНАНСОВОЙ) ОТЧЕТНОСТИ ЗА 2022 г.
(тыс. руб., если не указано иное)

23. ИНФОРМАЦИЯ ОБ ИННОВАЦИЯХ И МОДЕРНИЗАЦИИ ПРОИЗВОДСТВА

Информация о нематериальных активах, созданных и приобретенных Обществом, о движении основных средств, а также о расходах, осуществляемых Обществом в рамках процесса инновации и модернизации производства, в случае ее существенности приводится в соответствующих разделах настоящих пояснений к бухгалтерскому балансу и отчету о финансовых результатах Общества.

«13» марта 2023 г.

Руководитель

А.Б. Миллер

Главный бухгалтер

М.Н. Россеев



Всего пронумеровано и сброшюровано 83

листов (восемьдесят три)

лист

Руководитель аудита

Хренов Н.Ю.

Хренов Н.Ю.

